

ANNUAL REPORT AND ACCOUNTS

तेईसौं वरुषिक प्रतिवेदन तथा लेखा
(2016/2017)

२०७३/२०७४



श्री इन्वेष्टमेण्ट एण्ड फाइनान्स कं. लि.
Shree Investment and Finance Co. Ltd.

श्री इन्व्हेष्टमेन्ट एण्ड फाइनान्स कम्पनी लिमिटेड

सञ्चालक समिति



रविन्द्रराज पाण्डे
अध्यक्ष
(संस्थापक शेयरधनी)



दिनेशराज जोशी
सञ्चालक
(संस्थापक शेयरधनी)



निरोधराज पाण्डे
सञ्चालक
(संस्थापक शेयरधनी)



डा. गोविन्द्र बल्लभ भट्ट
सञ्चालक
(संस्थापक शेयरधनी)



उमेश भगत प्रधानाङ्ग
सञ्चालक
(सर्वसाधारण शेयरधनी)



रामकृष्ण शर्मा वाग्ले
सञ्चालक
(सर्वसाधारण शेयरधनी)



खिम बहादुर कार्की
कम्पनी सचिव

सिताराम तिवारी
कानुनी सल्लाहकार

RCS and Associations
आन्तरिक लेखा परीक्षक



तेईसौ वार्षिक प्रतिवेदन तथा लेखा TWENTY THIRD ANNUAL REPORT AND ACCOUNTS

२०७३/२०७८
(२०१६/२०१७)

श्री इन्व्हेष्टमेन्ट एण्ड फाइनेन्स कम्पनी लिमिटेड Shree Investment and Finance Co. Ltd

केन्द्रीय कार्यालय : दिल्लीबजार, गुरुजुको चौर, पोष्ट बक्स नं. १०७१७ काठमाण्डौ ।

फोन: ८८२२०३८, ८८२६१८६, ८८१५३८८, फ्याक्स: ९७७-१-८८२१७७९

E-mail : info@shreefinance.com.np

शाखा कार्यालयहरू : बिराटनगर, मोरङ - ०२१ ५२३०९२ । भैरहवा, सिद्धार्थनगर - ०७१ ५२६५०७

तौलिहवा, कपिलबस्तु - ०७६ ५६११९७ । रजहर, देवचुली - ०७८ ५८५३७२ । डण्डा, कावासोती - ०७८ ८१८००२

ओदारी, बाणगांगा - ०७६ ८१००३६ । हर्कपुर, जैहाकोट - ०७८ ८०३१०३ । सल्यान शाखा-शारदा न.पा.-१ श्रीनगर, सल्यान

सोलावाङ्ग शाखा-मुसिकोट न.पा -८, सोलावाङ्ग, रुकुम (पश्चिम)



बिषय सूचि

बिषय सूचि	पाना नं.
१. वार्षिक साधारण-सभा बस्ने सूचना	१
२. प्रोक्सी फारम (प्रतिनिधी पत्र)	२
३. अध्यक्षज्यूको मन्तव्य	३-४
४. संचालक समितिको प्रतिवेदन	५-११
५. धितोपत्र दर्ता तथा निश्कासन नियमावली (अनुसूचि १५)	१२-१३
६. लेखा परिक्षकको प्रतिवेदन	१४-१५
७. वासलात (२०७४ आषाढ)	१६
८. नाफा-नोक्सान हिसाव (२०७३ श्रावण १ देखि २०७४ आषाढ मसान्त सम्म)	१७
९. नाफा-नोक्सान हिसाव बाण्डफाण्ड	१८
१०. इक्वीटीमा भएको परिवर्तन सम्बन्धी विवरण	१९
११. नगद प्रवाह विवरण	२०
१२. अनुसूचीहरु (४.१ - ४.३१)	२१-४७
१३. प्रमुख लेखा नीतिहरु	४८-४९
१४. लेखा सम्बन्धी टिप्पणीहरु	५०-५३
१५. अनुसूचीहरु (४.३४ - ४.३५)	५४-५५
१६. नेपाल राष्ट्र बैंकबाट दिईएको निर्देशनहरु	५७
१७. नेपाल राष्ट्र बैंकबाट दिईएको निर्देशनहरु उपर संचालक समितिको प्रत्युत्तर	५८
१८. प्रवन्धपत्र/नियमावलीमा हुने शंसोधन	५९-६०



श्री इन्वेष्टमेन्ट एण्ड फाइनेन्स कम्पनी लिमिटेडको तेईसौं वार्षिक साधारण-सभा बस्ने सूचना

मिति २०७५/२/२७ गते आइतवार (तदनुसार १० जुन २०१८ ई.स.) मा बसेको सञ्चालक समितिको २६६ औं बैठकको निर्णयानुसार यस वित्तीय संस्थाको तेईसौं वार्षिक साधारण सभा निम्न लिखित मिति, समय र स्थानमा निम्न विषयहरू उपर छलफल तथा निर्णय गर्न बस्ने भएको हुँदा कम्पनी ऐन, २०७४ को दफा ६७ अनुसार सम्पूर्ण शेयरधनी महानुभावहरूलाई उपस्थितिकालागि यो सूचना प्रकाशित गरिएको छ।

साधारणसभा बस्ने मिति, स्थान तथा समय

मिति :- वि.स. २०७५/३/२२, शुक्रवार, तदनुसार ६ जुलाई २०१८ ई.स.

समय :- विहान १० बजे (उपस्थिति पुस्तिका विहान ९:३० बजेदेखि खुल्ला हुनेछ)

स्थान :- अमृत भोग क्याटरर्स प्रा.लि, कालिकास्थान काठमाडौं

छलफलका विषयहरू :-

(क) साधारण प्रस्ताव

१. सञ्चालक समितिको तर्फबाट अध्यक्षजूबाट पेश गरिने आ.व. २०७३/७४ को वार्षिक प्रतिवेदन छलफल गरि पारित गर्ने।
२. लेखा परीक्षकको प्रतिवेदन सहितको २०७४ आषाढ मसान्तको वासलात तथा मिति २०७३ श्रावण १ देखि २०७४ आषाढ ३१ सम्मको नाफा-नोक्सान हिसाब र सोही अवधिको नगद प्रवाह विवरण पारित गर्ने।
३. लेखा परीक्षण समितिको सिफारिसमा आ.व आर्थिक वर्ष २०७४/७५ को लेखा परीक्षण गर्न लेखा परीक्षकको नियुक्ती र पारिश्रमिक निर्धारण गर्ने।
४. संस्थापक शेयरधनी समुह “क” बाट सञ्चालक पद ३ र सर्वसाधारण शेयरधनी समुह “ख” बाट सञ्चालक पद ३ को निर्वाचन गर्ने। (निर्वाचन सम्बन्धि कार्यक्रम निर्वाचन अधिकृतले कम्पनीको सूचना पाटीमा प्रकाशित गरे बमोजिम हुनेछ।)

(ख) बिशेष प्रस्ताव

१. सञ्चालक समितिले प्रस्ताव गरेको हाल कायम रहेको शेयर पूँजी रु. ६३,२१,७१,४३२ को २६.५७%(लगभग) ले हुने रु. १६,७९,७८,५६८/- को बोनस शेयर जारी गरी तदनुसार चुक्ता पूँजीमा बृद्धि गर्न अनुमोदन गर्ने। (बैंक तथा वित्तीय संस्था एक आपसमा गाभ्ने वा गाभिने सम्बन्धि विनियमावली २०६८ समेतका आधारमा यस वित्तीय संस्थाले साविकको एभरेष्ट फाइनेन्स लिमिटेडलाई मर्ज गरेको कारणले मिति २०७३/१०/१८ सम्म कायम शेयरधनीलाई लाग्ने लाभाँश करमा छुट पाउने भएकोले सो छुट पाउने शेयरधनीलाई बाहेक अन्यलाई मात्र लाभाँश कर लाग्ने)।
२. प्रवन्ध पत्र तथा नियमावलीमा संशोधन गर्ने सम्बन्धमा।
३. कम्पनीको प्रवन्ध-पत्र तथा नियमावलीको प्रस्तावित संशोधनमा नियमनकारी निकायको कुनै फेरवदल सुझाव भएमा तदनुसारको आवश्यक फेरवदल गर्न कम्पनीको सञ्चालक समितिलाई अख्तियारी प्रदान गर्ने सम्बन्धमा।

ग. विविध

सञ्चालक समितिको आज्ञाले
कम्पनी सचिव



प्रोक्सी फाराम (प्रतिनिधी पत्र)

श्री सञ्चालक समिति

श्री इन्भेष्टमेन्ट एण्ड फाइनेन्स कम्पनी लिमिटेड

डिल्लीबजार, काठमाडौं

बिषय: प्रतिनिधी नियुक्त गरेको सम्बन्धमा ।

महोदय,

..... जिल्ला महा/उप-महा/नगरपालिका/गा.वि.स वडा नं. बस्ने म/
हामी त्यस वित्तीय संस्थाको शेयरधनीको हैसियतले मिति २०७५/३/२२
गते शुक्रवारका दिन हुन लागेको तेईसौं वार्षिक साधारण-सभामा म/हामी स्वयं उपस्थित भई छलफल तथा
निर्णयमा सहभागि हुन नसक्ने भएकोले उक्त सभामा मेरो/हाम्रो तर्फबाट सभामा भाग लिन/मतदान गर्नका लागि
..... जिल्ला..... महा/उप-महा/नगरपालिका/गा.वि.स वडा नं. बस्ने त्यस वित्तीय
संस्थाका शेयरधनी नं./हितग्राही खाता नं. श्री
..... लाई मेरो/हाम्रो प्रतिनिधि मनोनित गरी पठाएको छु/छौं ।

प्रतिनिधि नियुक्त भएको व्यक्तिको

नाम:

हस्ताक्षर नमुना

शेयर प्रमाण-पत्र वा परिचय नं.:

निवेदकको नाम

दस्तखत:

ठेगाना:

हितग्राही खाता नं./शेयर धनी नं.:

मिति: २०७५/...../.....

(द्रष्टव्य: यो निवेदन सभा शुरु हुनु भन्दा कम्तिमा ७२ घण्टा अगावै यस वित्तीय संस्थाको केन्द्रिय कार्यालय
डिल्लीबजार, काठमाडौंमा पेश गरिसक्नु पर्नेछ ।)

श्री इन्भेष्टमेन्ट एण्ड फाइनेन्स कम्पनी लिमिटेड
डिल्लीबजार, काठमाडौं
**तेईसौं वार्षिक साधारणसभामा उपस्थित हुन जारी गरिएको
प्रवेश पत्र**

शेयरधनीको नाम: शेयर प्रमाण पत्र नम्बर

शेयर सख्या हितग्राही खाता नम्बर/ शेयरधनी नम्बर: :

शेयरधनीको दस्तखत:

(मिति २०७५ आषाढ २२ गते शुक्रवार हुने श्री इन्भेष्टमेन्ट एण्ड फाइनेन्स कम्पनी लिमिटेडको तेईसौं वार्षिक साधारण सभामा
उपस्थित हुन जारी गरिएको प्रवेश पत्र)


कम्पनी सचिव

यो प्रवेशपत्र साधारणसभामा भाग लिन आउँदा पेश गर्नु पर्नेछ ।



अध्यक्षज्यूको मन्तव्य

आदरणीय शेयरधनी महानुभावहरु,

यस वित्तीय संस्थाको तेइसौं वार्षिक साधारण सभामा उपस्थित हुनु भएका सम्पूर्ण शेयरधनी महानुभावज्यूहरु, प्रतिनिधिज्यूहरु, पर्यवेक्षकज्यूहरु तथा अतिथिज्यूहरुलाई हार्दिक स्वागत गर्दछु। आज हामी तेइसौं वार्षिक साधारण सभा सम्पन्न गर्न यहाँ भेला भएका छौं।

विगतको राजनैतिक अस्थिरताको चोटिलो प्रभाव अझ पनि वित्तीय क्षेत्रमा यत्रतत्र रहेकै छन्। देशमा प्रतिनिधि सभा र स्थानीय स्तरको ऐतिहासिक चुनाव सम्पन्न भएता पनि संघीय शासन कार्यान्वयनको उल्झनमा अलमलिन पुग्दा वित्तीय क्षेत्रले प्रष्ट मार्ग चित्र पाउन सकिरहेको छैन, हामीले लक्षित गरेको मार्ग पहिल्याउन केही असहज भएको यर्थात हामी सामु रहको छ। राज्यले अंगिकार गरेको आर्थिक क्रान्तिको अर्जुन दृष्टिले आउँदा दिनहरुमा वित्तीय क्षेत्रमा केहि उर्बरता थप्ने अपेक्षा गरेको छु। देशले राजनैतिक हिसावले कोल्टे फेरि सकेको वर्तमान अवस्थामा स्थायी सरकारको निर्माण पश्चात नेपाल सरकार “नयाँ नेपाल समृद्ध नेपाल” को बाटोमा अग्रसर भएको कारणले अहिलेको आर्थिक तरलताको अभाव समाधान हुन्छ भन्ने मलाई लागेको छ। विभिन्न आरोह अवरोहका वावजुद पनि वित्तीय संस्थाको स्थापनादेखि यहाँसम्मको स्थितिमा ल्याई पुऱ्याउन संस्थापक शेयरधनीहरुको प्रतिबद्धता तथा योगदान र सर्व-साधारण शेयरधनीहरुले देखाउनु भएको विश्वास नै हाम्रो सफलताको आधार भएको मैले ठानेको छु। अतः, यहाँहरुको यस विश्वासलाई यस वित्तीय संस्थाले किमार्थ हलचल हुन नदिई यस वित्तीय संस्थालाई उदाहरणीय र उत्कृष्ट वित्तीय संस्था बनाउने लक्ष्यका साथ सञ्चालक समितिले कार्य गर्दै आइरहेको छ।

नेपाल राष्ट्र बैकले जारी गरेको मौद्रिक नीति २०७२ ले बैक तथा वित्तीय संस्थाले २०७४ आषाढ मसान्त भित्र नेपाल राष्ट्र बैकले तोकेको चुक्ता पूँजी बृद्धि गर्नु पर्ने प्रावधान गरेकोमा रुपन्देहीको एभरेष्ट फाइनेन्स लिमिटेडलाई मर्ज गरिसके पश्चात चुक्ता पूँजी रु. ३४ करोड ५४ लाख पुगेको थियो। मिति २०७४ आषाढ २५ गते सम्पन्न विशेष साधारण सभाले पारित गरेको १० वरावर ८.३ हकप्रद शेयर समेत विक्री भई सकेको छ। यसै वार्षिक साधारण सभामा २६.५७ प्रतिशत (लगभग) बोनश शेयर वितरणकालागि प्रस्ताव गरेको छु, सो प्रस्ताव शेयरधनीहरुले पारित गर्नु हुनेछ भन्नेमा विश्वस्त छु। सो बोनश शेयर वितरण पश्चात कम्पनीको चुक्ता पूँजी रु. ८० करोड १ लाख ५० हजार पुग्नेछ। यस्तो विषम परिस्थितिमा समेत कम्पनीको उज्ज्वल भविष्यको विश्वास गरी सम्पूर्ण हकप्रद खरीद गर्नु भएकोमा शेयरधनीहरुप्रति आभार व्यक्त गर्दछु।

भावि कार्यक्रमहरु

शेयरधनी महानुभावहरु

स्थापना कालदेखि नै वित्तीय संस्थाले “Together We Deliver” भन्ने मुल नारा लिई जनमानसमा दिगो मनोवल र दृढ संकल्पका साथ अगाडि बढिरहेको यस सम्मानित सभामा व्यक्त गर्दछु। हालसम्म १ केन्द्रिय कार्यालय, ६ शाखा तथा १ विस्तारित शाखा कार्यालयहरु मार्फत सेवा प्रदान गर्दै आएकोमा वि.स. २०७५ वैशाखमा हर्कपुर विस्तारित शाखालाई शाखा कार्यालयमा स्तरोन्नति गरि सम्पूर्ण बैकिङ्ग सेवा प्रदान गर्दै आइरहेको छ। चालू आ.व. २०७४/०७५ मा नेपाल राष्ट्र बैकले सुचिकृत गरेको वित्तीय सेवा नपुगेका १४ जिल्ला मध्ये सल्यान जिल्लाको शारदा न.पा-१, श्रीनगर तथा रुकुम (पश्चिम) जिल्लाको मुसिकोट न.पा-४, सोलावाङ्ग तथा भारतसंग सिमाना जोडिएको बाँके जिल्लाको नेपालगञ्ज उप-म.न.पा १८, पुष्पलाल चोकमा शाखा विस्तारको काम तिव्र रुपमा अगाडि बढेको छ। उक्त शाखाहरु स्थापना पश्चात लगत्तै काठमाडौं म.न.पा-७, बौद्धनाथ मार्ग चावहिल तथा काठमाडौं म.न.पा-१४, कलङ्कीमा शाखा कार्यालय स्थापनाका लागि नेपाल राष्ट्र बैकमा स्वीकृतिको लागि पेश गरिसकिएको छ। सम्भवतः आ.व २०७५/०७६ को पहिलो त्रैमासभित्र ५ वटै शाखा सञ्चालनमा ल्याइने छ। तत्पश्चात कम्पनीको केन्द्रिय कार्यालय सहित १३ वटा शाखा पुग्ने छ। साथै आ. व. २०७५/७६ मा ग्राहकलाई बढी भन्दा बढी सेवा सुविधा उपलब्ध गराउने उदेश्यले मोवाईल बैकिङ्ग, इन्टरनेट बैकिङ्ग तथा एटिएम सुविधाको शुरुवात गर्ने लक्ष्य लिएका छौं।



साथै, देश सधियतामा गए पश्चात आउँदो आ.व.मा देशका सातवटै प्रदेशमा राष्ट्रिय स्तरको वित्तीय संस्थाले उपस्थिति जनाउनु उचित हुने महशुस भई २ नं. प्रदेशको जनकपुर र ७ नं. प्रदेशको धनगढीमा शाखा कार्यालय स्थापना गरी आफ्नो शाखा सञ्जाल सम्पूर्ण सातवटै प्रदेशमा विस्तार गर्ने लक्ष्य यस वित्तीय संस्थाले लिएको छ ।

यस वित्तीय संस्थाबाट प्रदान गरिने सेवालाई उत्कृष्ट बनाउदै लैजान कर्मचारीहरूलाई निरन्तर रुपमा विभिन्न संघ संस्थाहरूले आयोजना गर्ने गरेको तालिममा सहभागि गराइएको छ भने वृत्ति विकासमा विशेष ध्यान दिइएको छ । कर्मचारीहरूलाई समयानुकुल सेवा सुविधा दिई उच्च मनोबलका साथ काम गर्ने वातावरण मिलाइएको छ ।

यस वित्तीय संस्थामा गरिएको हामी सबैको लगानी दिर्घकालिन लगानी भएकोले स्वस्थ प्रतिष्पर्धाबाट आर्जित स्वस्थ प्रतिफलको अपेक्षा गर्नु उपयुक्त हुन्छ । त्यसैले, सञ्चालक समितिले सधै नेपाल सरकारका ऐन-नियम, नेपाल राष्ट्र बैकको एकिकृत निर्देशन, विभिन्न नीति निर्देशिकाको पूर्ण पालनामा सदैव प्रतिबद्ध छ । सञ्चालन जोखीमलाई न्यूनिकरण गर्दै ढिलासुस्ती तथा कम्पनीको हानि-नोक्सानी प्रति शून्य सहनशिलताको अवधारणालाई पूर्ण रुपमा पालना गर्दै व्यवसाय विस्तारमा लाग्न व्यवस्थापनलाई निर्देशित गरि राखिएको तथा सोही बमोजिम कार्य भइरहेको सम्मानित सभालाई जानकारी गराउन चाहन्छु ।

यस वित्तीय संस्थाको स्थापना कालदेखि नै प्रबन्ध सञ्चालक तथा कार्यकारी प्रमुखको भूमिकामा कार्यरत रही आफ्नो पदीय कार्यकाल सफलतापूर्वक पुरा गर्नु भई यस वित्तीय संस्थालाई आजको यस स्थितिसम्म ल्याई पुऱ्याउन महत्वपूर्ण योगदान दिनु भएकोमा श्री शशिराज पाण्डेज्यू प्रति हार्दिक धन्यवाद व्यक्त गर्दछु ।

नेपालको कम्पनी कानून, नेपाल राष्ट्र बैकको नियमानुसार मर्जर पश्चात् नयाँ सञ्चालक समितिको चयन गर्नु पर्ने प्रावधान बमोजिम यसै साधारण सभाले आगामी ४ वर्षका लागि नयाँ सञ्चालक समितिको चयन गर्ने र नयाँ आउने सञ्चालकज्यूहरूले कम्पनीलाई प्रगतिको बाटोमा अघि बढाउनु हुनेछ, भनी विश्वस्त रहदै सफल कार्यकालको शुभकामना व्यक्त गर्दछु ।

अन्त्यमा, यस वित्तीय संस्थालाई आजको यस अवस्थासम्म ल्याई पुऱ्याउन अनवरत रुपमा जुटिरहनु भएका सञ्चालक समितिका मित्रहरू, संस्थापक तथा सर्वसाधारण शेयरधनी महानुभावहरू, नियमनकारी निकाय, ग्राहकवर्ग, शुभचिन्तक तथा व्यवस्थापन समूहलाई आउनु भएका कार्यकारी प्रमुख तथा उहाँको नेतृत्वमा रहेको व्यवस्थापन समूह तथा कर्मचारीहरूबाट प्राप्त सहयोग प्रति हार्दिक कृतज्ञता प्रकट गर्दै यस वित्तीय संस्थाले उत्साह जनक रुपले कारोवार बृद्धि गर्दै जानुका साथै सबल र सुदृढ वित्तीय संस्थाको पहिचान बनाउन सफल भएको तथ्य यहाँहरूलाई खुसीसाथ अवगत गराउन चाहन्छु ।

धन्यवाद ।

रविन्द्रराज पाण्डे
अध्यक्ष

मिति: २०७५/०३/२२



तेईसौं वार्षिक साधारण सभा प्रयोजनार्थ कम्पनी ऐन, २०७४ को दफा १०९ बमोजिमको सञ्चालक समितिको प्रतिवेदन

कम्पनी ऐन, २०७४ को दफा १०९ (१) अनुसारको आर्थिक विवरणको हकमा आ.व २०७३/०७४ को अन्तिम लेखा परीक्षण भई नेपाल राष्ट्र बैकबाट स्वीकृत भएको वासलात, नाफा-नोक्सान हिसाव तथा नगद प्रवाहको आधारमा तयार गरिएको तथा सञ्चालक समितिको प्रतिवेदन दफा १०९(४) अनुसारको खुलाउनु पर्ने विवरणहरुलाई आधार मानि यो प्रतिवेदन तयार गरिएको छ ।

१. आर्थिक विवरण:

कम्पनीको यस आर्थिक वर्षमा (साविकको एभरेष्ट फाइनेन्स लिमिटेडसंग मर्ज गरे पश्चात) को मुख्य मुख्य कारोवारहरुको वित्तीय परिसुचकहरु देहाय अनुसार रहेको छ :

(क) बासलात:

आर्थिक वर्ष २०७३/०७४ को अन्त्यमा कम्पनीको कुल शेयर पूँजी रु. ५१ करोड ३४ लाख २७ हजार ४३८ मात्र पुग्ने देखिन्छ । यस वर्ष कुल निक्षेप रु. ३ अर्ब ३३ करोड ५४ लाख तथा कर्जा सापट रु. २ अर्ब ८५ करोड ११ लाख रहेको छ । यस आर्थिक वर्षको अन्त्यमा गैर बैकिङ्ग सम्पत्ती रु. १० लाख (कुल कर्जा सापटको ०.०४ प्रतिशत) मात्र रहेको छ । जगडा कोष तथा अन्य कोष आर्थिक वर्षको अन्त्यमा रु. १३ करोड ९८ लाख पुगेको छ ।

(ख) नाफा नोक्सान:

आर्थिक वर्ष २०७३/०७४ मा कम्पनीको कुल आमदानी अघिल्लो वर्षको तुलनामा १३५.१५ प्रतिशतको वृद्धिले रु. ४७ करोड १३ लाख तथा कुल खर्च ७३.७८ प्रतिशतको वृद्धिले रु. २६ करोड ५७ लाख भएको छ । यस वर्ष कम्पनीको सम्पूर्ण कारोवार पछिको खुद मुनाफा रु. १३ करोड ६ लाख १२ हजार ३६६ (बोनश तथा कर व्यवस्था पछिको खुद मुनाफा) पुगेको छ ।

(ग) नगद प्रवाह:

यस वर्षको अन्त्यमा सम्पूर्ण गतिविधिबाट नगद प्रवाह रु. ४६ करोड १० लाख भएको छ । अघिल्लो अवधिमा नगद प्रवाह रु. ४ करोड ९ लाखले ऋणात्मक थियो ।

आर्थिक वर्ष २०७३/०७४ को वित्तीय कारोवारको लेखा परीक्षण भएको विवरण तथा अनुसूचिहरु यसै प्रतिवेदनमा समावेश रहेको छ ।

२. संचालक समितिको प्रतिवेदन:

(क) विगत वर्षको कारोवारको सिहावलोकन:

कम्पनीको विगत तिन वर्षको कारोवारको तुलनात्मक स्थिती देहाय अनुसार रहेको छ ।

रु. लाखमा

विवरण	आ.व. २०७३/०७४	आ.व. २०७२/०७३	आ.व. २०७१/०७२
शेयर पूँजी	५१,३४	२४,३१	२२,००
निक्षेप	३३,३५४	१,८१,५७	१,६०,५६
कर्जा सापट	२८,५११	१,४५,२९	१,२१,७२
कुल आमदानी	४,७१३	२०,०४	१९,८७



क्रमशः...

रु. लाखमा

विवरण	आ.व. २०७३/०७४	आ.व. २०७२/०७३	आ.व. २०७१/०७२
कुल खर्च	२६,५७	१५,२९	१५,१३
संचालन मुनाफा	२०,५५	४,७५	४,७४
लाभांश वितरण (प्रस्तावित)	१६,७९	२,४३	२,४१
गैर बैकिङ्ग सम्पत्ती	१०	१०	१४

(ख) राष्ट्रिय तथा अन्तरराष्ट्रिय परिस्थितिबाट कम्पनीको कारोवारलाई कुनै असर परेको भए सो असर:

विश्व अर्थतन्त्रमा आर्थिक मन्दीको असर केही न्यून हुँदै गएतापनि केही जोखीम तथा चुनौतिहरू यथावत रहनु, विकसित मुलुकहरू समेतको आर्थिक प्रगति दर विगतमा भन्दा सुस्त हुनु आदिले जोखीम थपिँदै गएको अनुभूति गरेको छौं ।

न्यून तरलताले व्याजदरमा सामन्जस्यता देख्न पाइएको छैन । यस कम्पनीको कारोवार समेत प्रतक्ष्य रूपमा प्रभावित भएको छ । निक्षेपको व्याजदरमा अनपेक्षित वृद्धि र सो अनुसार कर्जा लगानीकालागि अपेक्षित माग तथा वातावरण नहुदाँ कोषको लागत (Cost of Fund) मा अस्वाभाविक वृद्धि भइरहेकोले आधार दर (Base Rate) मा वृद्धि भइरहेको छ ।

देशको विद्यमान अस्थिर राजनीतिबाट स्थिरता तर्फ प्रवेश गर्दै गरेको अहिलेको राजनैतिक परिवेशबाट भविष्य प्रति केही आशावादी हुने संकेत देखा परेको छ ।

विभिन्न कठिनाई तथा समस्याका बावजूद पनि यस कम्पनीले समिक्षा वर्षमा उल्लेखनिय सफलता हासिल गरेको छ । विगतको तुलनामा सफलताको एक खुडकिलो पार गर्न सकेको यहाँहरूलाई जानकारी गराउन पाँउदा हामी धेरै हर्षविभोर भएको छौं । आगामि दिनमा मुलुकमा स्थायी राजनैतिक वातावरण कायम भई आर्थिक विकास र उन्नतीका साथै नीति निर्माताको तर्फबाट सकारात्मक लगानीको वातावरण सृजना हुनेछ भन्नेमा आशावादी छौं ।

(ग) प्रतिवेदन तयार भएको मितिसम्ममा चालुवर्षको उपलब्धी र भविष्यमा गर्न पर्ने कुराको सम्बन्धमा सञ्चालक समितिको धारणा:

निस्कृत्य कर्जा असुलीलाई प्रभावकारी बनाउदै लगिएको छ । नेपाल राष्ट्र बैकको निर्देशन बमोजिम विपन्न वर्ग कर्जा लगानीमा विशेष ध्यान दिईएको छ, भने हाउजिड तथा रियल स्टेट कर्जालाई समानुपातिक रूपमा कम गर्दै घरेलु तथा साना उद्योग, व्यापार, कृषि, बैदेशिक रोजगार आदि उत्पादनशिल क्षेत्रमा लगानीको मात्रा बढाउदै लगेका छौं ।

कम्पनीले हालसम्म गरेको उपलब्धि तथा आगामि चुनौतिहरू समेत मध्येनजर गर्दै आगामि आ.व. २०७४/७५ को लागि निम्न अनुसारको योजना तथा कार्यक्रम अधि सारेका छौं ।

१. साविक एभरेष्ट फाइनेन्स लि. सँग सफलतापूर्वक मर्जर कार्य सम्पन्न गरिसके पश्चात् हाल केन्द्रिय कार्यालय सहित देशका ८ स्थानबाट बैकिङ्ग सेवा पुऱ्याइरहेका छौं । ती शाखाहरूलाई पूर्ण क्षमतामा सञ्चालन गरिने छ । जसको माध्यमबाट वित्तीय सस्थाको नाफादायकतामा वृद्धि हुनेछ ।



२. निक्षेपमा प्रदान गरिने व्याज र कर्जा सापटीमा लिने व्याजलाई अवस्था हेरी अझ प्रभावकारी बनाउदै लगिनेछ ।

३. नेपाल राष्ट्र बैकले सुचिकृत गरेको वित्तीय सेवा नपुगेका १४ जिल्ला मध्ये सल्यान जिल्लाको शारदा न.पा-१, श्रीनगर तथा रुकुम (पश्चिम) जिल्लाको मुसिकोट न.पा-४, सोलावाङ्ग तथा भारतसंग सिमाना जोडिएको बाँके जिल्लाको नेपालगञ्ज उप-म.न.पा १८, पुष्पलाल चोकमा शाखा विस्तारको काम तिव्र रुपमा अगाडि बढेको छ । उक्त शाखाहरु स्थापना पश्चात लगत्तै काठमाडौं म.न.पा-७, बौद्धनाथ मार्ग चावहिल तथा काठमाडौं म.न.पा-१४, कलङ्की, ढुङ्गेअड्डामा शाखा कार्यालय स्थापनाकालागि नेपाल राष्ट्र बैकमा स्वीकृतिको लागि पेश गरिसकिएको छ । सम्भवतः चालू आ.व २०७४/०७५ मा ५ वटै शाखा सञ्चालनमा ल्याइने छ ।

साथै, आउँदो आ.व.मा देश संघियतामा गए पश्चात देशका सातवटै प्रदेशमा राष्ट्रिय स्तरको वित्तीय सस्थाले उपस्थिति जनाउनु पर्ने महशुस भई २ नं. प्रदेशको जनकपुर र ७ नं. प्रदेशको धनगढीमा शाखा कार्यालय स्थापना गरि आफ्नो शाखा सञ्जाल सम्पूर्ण सातवटै प्रदेशमा विस्तार गर्ने लक्ष्य यस वित्तीय सस्थाले लिएको छ ।

(घ) औद्योगिक एवं व्यावसायिक सम्बन्ध:

हाम्रो कम्पनीको मुख्य नारा “Together We Deliver” लाई आत्मसात गर्दै कारोवारका सिलसिलामा हामीसंग आवद्ध ग्राहक, व्यवसायीक एव औद्योगिक प्रतिष्ठान, सघ-सस्था, शेयरधनी महानुभावहरु, विभिन्न नियमनकारी निकायहरु तथा अन्य निकायहरूसँग सुमधुर सम्बन्ध राखेका छौं । त्यस्तै, कम्पनीले सञ्चालन गरेका कार्यक्रमहरु पारदर्शी व्यवसायीक र नियम संगत रहेका र कारोवारसंग सम्बन्धित निकायबाट प्राप्त निर्देशनहरुलाई पूर्ण स्वच्छता अभिवृद्धि गर्न कम्पनी सदैव अग्रसर रहेको छ । त्यस्तै, विभिन्न रेमिटेन्स सेवा प्रदायक सस्था तथा वाणिज्य बैकहरूसंग रेमिटेन्ससम्बन्धि कार्यमा सहकार्य गर्दै अगाडि बढिरहेका छौं । नेपाल क्लियरिङ हाउस माफर्त Clearing तथा IPS सुविधा उपलब्ध गराइरहेका छौं । अनलाइन शेयर भने सुविधा C-ASBA को पनि सेवा शुरु गरि सकेका छौं । अतः, सम्पूर्ण शेयरधनी महानुभावहरुले C-ASBA को फर्म भरि उक्त सुविधा लिनु हुन समेत अनुरोध गर्दछौं ।

(ङ) सञ्चालक समितिमा भएको हेरफेर र सोको कारण:

सञ्चालक समितिमा सस्थापकतर्फबाट ४ जना, सर्व-साधारण तर्फबाट ३ जना तथा व्यवसायिक विशेषज्ञ १ जना गरि ८ जना सञ्चालकहरु रहने व्यवस्था रहेको छ । मर्जर पश्चात १ जना सस्थापक तथा १ जना सर्व-साधारण शेयरधनीको प्रतिनिधित्व हुने गरी २ जना सञ्चालक साविक एभरेष्ट फाइनान्स लिमिटेडको तर्फबाट प्रतिनिधित्व भएको छ । हाल कम्पनीमा सस्थापक तर्फबाट रविन्द्र राज पाण्डे, दिनेश राज जोशी, निरोध राज पाण्डे र डा. गोविन्द वल्लभ भट्ट हुनुहुन्छ, त्यस्तै सर्व-साधारणबाट उमेश भगत प्रधानाङ्ग र रामकृष्ण शर्मा वाग्ले सञ्चालक हुनुहुन्छ ।

(च) कारोवारलाई असर पार्ने मुख्य कुराहरु:

निम्नानुसारका बुँदाहरुले वित्तीय सस्थाको विद्यमान व्यवसायलाई असर पार्न सक्ने देखेका छौं :

१. बैक तथा वित्तीय सस्थाहरुको सञ्जाल विस्तारका कारण बढन जाने अस्वस्थ्य प्रतिस्पर्धा ।



२. नियमनकारी निकायबाट गरिने नीतिगत परिवर्तन
३. कर्जा लगानी, असुली तथा निक्षेप संकलन प्रकृत्यामा उत्पन्न हुन सक्ने असर
४. राष्ट्रिय तथा अन्तर्राष्ट्रिय अर्थतन्त्रमा आउने उतार चढाव

(छ) लेखापरीक्षण प्रतिवेदनमा कुनै कैफियत उल्लेख भएको भए सो उपर सञ्चालक समितिको प्रतिक्रिया:
नेपाल राष्ट्र बैकबाट यस आर्थिक वर्षमा समष्टिगत स्थलगत निरिक्षण सम्पन्न भएको तथा यस वर्ष आन्तरिक तथा बाह्य लेखा परीक्षकबाट भएको लेखा परीक्षणको क्रममा नीतिगत तथा कम्पनीको कारोवार मा असर पार्ने खालका कुनै कैफियतहरु उल्लेख भएका छैनन् ।

(ज) लाभांश बाडफांड गर्न सिफारिश गरिएको रकम:

यस वर्ष सञ्चालक समितिले बाह्य लेखा परीक्षण पश्चात तयार पारिएको वित्तीय विवरण स्वीकृत गरि १० बराबर ८.३ कित्ता हकप्रद निशकाशन पछि कायम भएको चुक्ता शेयर पूँजी रु. ६३,२१,७१,४३२/- को २६.५७% (लभगभ) वापत रु. १६,७९,७८,५६८/- बोनश शेयर शेयरधनीलाई वितरणका लागि प्रस्ताव गरि आ.व २०७३/७४ को वार्षिक प्रतिवेदन स्वीकृतिको लागि नेपाल राष्ट्र बैकमा पेश गरिएको उक्त प्रस्ताव नेपाल राष्ट्र बैकबाट समेत स्वीकृत भइसकेको छ । सम्मानित २३ औं साधारण सभाले उक्त प्रस्ताव पारित गरिदिनु हुनेछ भन्नेमा विश्वस्त छौं ।

(झ) शेयर जफत भएको भए जफत भएको शेयर संख्या, त्यस्तो शेयरको अंकित मूल्य, त्यस्तो शेयर जफत हुनुभन्दा अगावै सोवापत कम्पनीले प्राप्त गरेको जम्मा रकम र त्यस्तो शेयर जफत भएपछि सो शेयर बिक्री गरी कम्पनीले प्राप्त गरेको रकम तथा जफत भएको शेयरवापत रकम फिर्ता गरेको भए सोको विवरण:

- समिक्षा अवधिमा कुनै शेयर जफत गरिएको छैन ।

(ञ) विगत आर्थिक बर्षमा कम्पनी र यसको सहायक कम्पनीको कारोवारको प्रगति र सो आर्थिक बर्षको अन्तमा रहेको स्थितीको पुनरावलोकन:

श्री इन्वेष्टमेन्ट एण्ड फाइनेन्स कम्पनी लिमिटेडको कुनै सहायक कम्पनी रहेको छैन । वित्तीय सस्थाको आर्थिक वर्षमा सम्पन्न गरेका प्रमुख कारोवार र कारोवारमा आएको परिवर्तन संलग्न वासलात, नाफा नोक्सान हिसाव, नगद प्रवाह विवरण तथा वित्तीय विवरणहरुले प्रष्ट गरेको छ ।

(ट) कम्पनी तथा त्यसको सहायक कम्पनीले आर्थिक बर्षमा सम्पन्न गरेका प्रमुख कारोवारहरु र सो अवधिमा कम्पनीको कारोवारमा आएको कुनै महत्वपूर्ण परिवर्तन:

वित्तीय सस्थाको कुनै पनि सहायक कम्पनी नरहेको हुँदा सो विवरण नभएको ।

(ठ) विगत आर्थिक बर्षमा कम्पनीको आधारभूत शेयरधनीहरुले कम्पनीलाई उपलब्ध गराएको जानकारी:

यस कम्पनीका आधारभूत शेयरधनीहरुले कम्पनीलाई कुनै लिखित वा मौखिक जानकारी उपलब्ध गराएका छैनन् ।



(ड) बिगत आर्थिक बर्षमा कम्पनीका सञ्चालक तथा पदाधिकारीहरुले लिएको शेयरको स्वामित्वको विवरण र कम्पनीको शेयर कारोवारमा निजहरु संलग्न रहेको भए सो सम्बन्धमा निजहरुबाट कम्पनीले प्राप्त गरेको जानकारी:

कम्पनीका सञ्चालक तथा पदाधिकारीहरुले लिएको शेयरको स्वामित्वको विवरण (२०७४ आषाढ मसान्तको अन्त्यमा) देहाय अनुसारको रहेको छ। साथै, निज सञ्चालक एवं पदाधिकारीहरु यस कम्पनीको शेयर कारो वारमा संलग्न रहेका छैनन्।

सि.नं.	सञ्चालक तथा पदाधिकारीको नाम	शेयर संख्या
१	अध्यक्ष श्री रविन्द्रराज पाण्डे (संस्थापक शेयरधनी)	१,८२,५०६
२	सञ्चालक श्री दिनेशराज जोशी (संस्थापक शेयरधनी)	३,४६,४६२
३	सञ्चालक श्री निरोधराज पाण्डे (संस्थापक शेयरधनी)	९,३७५
४	सञ्चालक श्री डा. गोविन्द वल्लभ भट्ट (संस्थापक शेयरधनी)	५२,६८८
५	सञ्चालक श्री उमेश भगत प्रधानाङ्ग (सर्व-साधारण शेयरधनी)	२१२
६	सञ्चालक श्री राम कृष्ण शर्मा वाग्ले (सर्व-साधारण शेयरधनी)	३,०४९
७	कार्यकारी प्रमुख श्री शशिराज पाण्डे (संस्थापक शेयरधनी)	३,४६,४६२

(ढ) विगत आर्थिक बर्षमा कम्पनीसंग सम्बन्धित सम्भौताहरुमा कुनै सञ्चालक तथा निजको नजिकको नातेदारको व्यक्तिगत स्वार्थको बारेमा उपलब्ध गराईएको जानकारीको व्यहोरा:

सञ्चालक तथा निजको नजिकको कुनै नातेदारको व्यक्तिगत स्वार्थ हुने गरी कम्पनीसंग सम्बन्धित कुनै किसिमका सम्भौताहरु भएको छैन।

(ण) कम्पनीले आफ्नो शेयर आफै खरिद गरेको भए त्यसरी आफ्नो शेयर खरिद गर्नुको कारण, त्यस्तो शेयरको संख्या र अंकित मूल्य तथा त्यसरी शेयर खरिद गरेवापत कम्पनीले भुक्तान गरेको रकम:

कम्पनीले आफ्नो शेयर आफैले खरीद गरेको छैन।

(त) आन्तरिक नियन्त्रण प्रणाली भए वा नभएको र भएको भए सोको विस्तृत विवरण:

कम्पनीको आन्तरिक नियन्त्रण प्रणालीकालागि गैर कार्यकारी सञ्चालकको संयोजकत्वमा गठन भएको लेखा परीक्षण समितिले नेपाल राष्ट्र बैंक लगायत बाह्य तथा आन्तरिक लेखा परीक्षकबाट प्राप्त प्रतिवेदन उपर विस्तृत छलफल एवं अनुगमन गरि सो को आवश्यक सुधारका लागि आफ्नो सुझाव सहित सञ्चालक समिति समक्ष प्रतिवेदन प्रस्तुत गर्ने लगायत सञ्चालकको संयोजकत्वमा गठन भएको जोखीम व्यवस्थापन समितिबाट समेत कम्पनीको जोखीम सम्बन्धमा विभिन्न पक्षहरु समेटिएको प्रतिवेदन त्रैमासिक रुपमा तयार गरि सञ्चालक समितिमा छलफलको लागि पेश गर्ने गरेको छ। यस बाहेक कम्पनीले आन्तरिक नियन्त्रण प्रणालीलाई चुस्त दुरुस्त बनाउन संस्थासंग सम्बन्धित विभिन्न विनियमहरु तर्जुमा गरी लागू गरेको छ र यसले आन्तरिक नियन्त्रण प्रणालीलाई मजबुत बनाउन मद्दत पुऱ्याएको छ। यस बाहेक कम्पनीले आन्तरिक नियन्त्रण प्रणालीलाई चुस्त दुरुस्त बनाउन संस्थासंग सम्बन्धित विभिन्न विनियमहरु तर्जुमा गरी लागू गरेको छ र यसले आन्तरिक नियन्त्रण प्रणालीलाई मजबुत बनाउन मद्दत पुऱ्याएको छ।

(थ) बिगत आर्थिक बर्षको कुल व्यवस्थापन खर्चको बिबरण:

समिक्षा आ.व २०७३/७४ मा कम्पनीको कर्मचारी खर्च रु. ३,४२,४८,८३३/- तथा कार्यालय सञ्चालन खर्च रु. २,७६,३१,०३०/- गरि कुल रु. ६,१८,७९,८६३/- व्यवस्थापन खर्च भएको छ।



(द) लेखापरीक्षण समितिका सदस्यहरुको नामावली, नीजहरुले प्राप्त गरेको पारिश्रमिक, भत्ता तथा सुविधा, सो समितिले गरेका काम कारबाहीको विवरण र सो समितिले कुनै सुझाव दिएको भए सोको विवरण: कम्पनीमा गैर कार्यकारी सञ्चालकको संयोजकत्वमा देहाय बमोजिमका सदस्यहरु रहेको एक लेखा परीक्षण समिति रहेको छ ।

सि.नं.	नाम	पद
१	सञ्चालक श्री दिनेशराज जोशी	संयोजक
२	सञ्चालक श्री उमेश भगत प्रधानाङ्ग	सदस्य
३	श्री रमेश कठायत	सदस्य सचिव

लेखा परीक्षण समितिले नेपाल राष्ट्र बैंक लगायत बाह्य तथा आन्तरिक लेखा परीक्षकबाट प्राप्त निरिक्षण प्रतिवेदन उपर विस्तृत अध्ययन तथा छलफल गरि सो को सुधार एवं कार्यान्वयनका लागि सञ्चालक समिति समक्ष आफ्नो राय सुझाव सहित कार्यान्वयनकालागि उक्त प्रतिवेदन पेश गर्ने गरेको छ । लेखा परीक्षण समितिका पदाधिकारीहरुलाई प्रति बैठक भत्ता वापत रु. ६,०००/- बाहेक अन्य कुनै किसिमको भत्ता तथा सुविधा प्रदान गरिएको छैन ।

(ध) सञ्चालक, प्रबन्ध सञ्चालक, कार्यकारी प्रमुख, कम्पनीका आधारभूत शेयरधनी वा निजको नजीकका नातेदार वा निज संलग्न रहेको फर्म, कम्पनी वा संगठित सस्थाले कम्पनीलाई बुझाउन बाँकि कुनै रकम बुझाउन बाँकि भए सो कुरा:

सञ्चालक, कार्यकारी प्रमुख, कम्पनीका आधारभूत शेयरधनी वा निजको नजिकको नातेदार वा निज संलग्न रहेको फर्म, कम्पनी वा संगठित सस्थाले कम्पनीलाई बुझाउन कुनै पनि किसिमको रकम बाँकि रहेको छैन ।

(न) सञ्चालक, प्रबन्ध सञ्चालक, कार्यकारी प्रमुख तथा पदाधिकारीलाई भुक्तानी गरिएको पारिश्रमिक, भत्ता तथा सुविधाको रकम:

यस आर्थिक वर्षमा सञ्चालक समितिका सदस्यलाई बैठक भत्ता रु. ६,३३,०००/- (अक्षरेपी: छ लाख तेत्तिस हजार मात्र), लेखा परीक्षण समिति, जोखिम व्यवस्थापन समिति तथा कर्मचारी सेवा सुविधा समितिका सदस्यहरुलाई बैठक भत्ता रु. २,२७,५००/- (अक्षरेपी दुई लाख सत्ताईस हजार पाँच सय मात्र) बाहेक अन्य कुनै भत्ता सुविधा एवं पारिश्रमिक प्रदान गरिएको छैन । कार्यकारी प्रमुखलाई यस वर्ष तलब भत्ता, अन्य सुविधा तथा बोनस समेत गरि कुल रु. ३७,२७,४२९/- (अक्षरेपी: सैतिस लाख सत्ताइस हजार चार सय उन्तिस मात्र) प्रदान भएको छ ।

(प) शेयरधनीहरुले बुझिलिन बाँकि रहेको लाभांशको रकम:

यस आर्थिक वर्षको अन्त्यसम्ममा कम्पनीका शेयरधनीहरुले २०७४ आषाढ मसान्तसम्ममा रु. १९,५८,२५५ लाभांश वापत रकम बुझि लिन बाँकि रहेको छ ।

(फ) सम्पत्ती खरिद वा बिक्री गरेको कुराको विवरण:

यस वर्ष कम्पनीले कुनै प्रकारको अचल सम्पत्ती खरीद गरेको छैन ।



यस आ.व. मा कम्पनीले काठमाडौं महा नगरपालिका वडा नम्बर ३३ ज्ञानेश्वरमा रहेको ७५ आना जग्गा मध्ये २८ आना जग्गा विक्री गरेको छ ।

(ब) सम्बद्ध कम्पनी बिच भएको कारोवारको विवरण:

अन्य कुनै कम्पनीसंग सम्बद्ध रहि यस कम्पनीले कुनै कारोवार गरेको छैन ।

(भ) यस ऐन तथा प्रचलित कानून बमोजिम संचालक समितिको प्रतिवेदनमा खुलाउनु पर्ने अन्य कुनै कुरा भए:

यस सम्बन्धमा सञ्चालक समितिले कम्पनी ऐन तथा अन्य प्रचलित कानून बमोजिम खुलाउनु पर्ने कुरा हाललाई नरहेको ।

(म) अन्य आवश्यक कुराहरु:

यस सम्बन्धमा अन्य आवश्यक खुलाउनु पर्ने कुरा हाललाई केही नरहेको ।

(उमेश भगत प्रधानाङ्ग)
सञ्चालक

(रामकृष्ण शर्मा वाग्ले)
सञ्चालक

(डा. गोविन्द वल्लभ भट्ट)
सञ्चालक

((दिनेशराज जोशी)
सञ्चालक

(निरोधराज पाण्डे)
सञ्चालक

(रविन्द्रराज पाण्डे)
अध्यक्ष



धितोपत्र दर्ता तथा निश्कासन नियमावली २०७३ (अनुसूचि १५)

नियम २६ को उप-नियम (२) सँग सम्बन्धित

१. सञ्चालक समितिको प्रतिवेदन

- सञ्चालक समितिको प्रतिवेदन यसै साथ संलग्न गरिएको छ ।

२. लेखा परीक्षकको प्रतिवेदन

- लेखा परीक्षकको प्रतिवेदन यसै साथ संलग्न गरिएको छ ।

३. लेखा परीक्षण भएको वित्तीय विवरण

- लेखा परीक्षण भएको वित्तीय विवरणहरू: बासलात, नाफा-नोक्सान हिसाव, नगद प्रवाह विवरण तथा सम्बन्धित अनुसूचिहरू समावेश गरिएका छन् ।

४ कानुनी कारवाही सम्बन्धि विवरण

क. त्रैमासिक अवधिमा संगठित सस्थाले वा सस्थाको विरुद्ध कुनै मुद्दा दायर भएको भए

- उक्त अवधिमा कुनै मुद्दा दायर भएको छैन ।

ख. संगठित सस्थाको सस्थापक वा सञ्चालकले वा सस्थापक वा सञ्चालकको विरुद्धमा प्रचलित

नियमको अवज्ञा वा फौजदारी अपराध गरेको सम्बन्धमा कुनै मुद्दा दायर गरेको वा भएको भए

- सो सम्बन्धमा कुनै मुद्दा दायर भएको छैन ।

ग. कुनै सस्थापक वा सञ्चालक विरुद्ध आर्थिक अपराध गरेको सम्बन्धमा कुनै मुद्दा दायर भएको भए,

- कुनै पनि सस्थापक वा सञ्चालक विरुद्ध आर्थिक अपराध गरेको सम्बन्धमा कुनै मुद्दा दायर भएको छैन ।

५. संगठित सस्थाको शेयर कारोवार तथा प्रगतिको विश्लेषण

साविक एभरेष्ट फाइनेन्स लिमिटेड, रुपन्देहीसंग मर्जरको क्रममा रहेकोले आ.व २०७३/०७४ मा शेयर कारोवार अधिकांश समय बन्द रहयो ।

६. समस्या र चुनौती

क. आन्तरिक समस्या

- दक्ष तथा प्रतिष्पर्धी कर्मचारीहरूको अस्थिरता तथा उपलब्धताबाट उत्पन्न हुने जोखिमहरू
- समयमा कर्जा असुली नभएर हुने जोखिमहरू
- निक्षेप तथा कर्जाको व्याजदरमा हुने परिवर्तनबाट पर्न सक्ने जोखिमहरू

ख. बाह्य समस्या

- बैक तथा वित्तीय सस्थाको सख्यामा वृद्धि भई निक्षेप तथा कर्जामा प्रतिष्पर्धा हुनु
- कर्जा लगानीको दायरा साँघुरिदै जानु
- नियमित जसो हुने बन्द, हडताल तथा राजनैतिक अस्थिरता
- विश्व व्यापी आर्थिक मन्दी तथा संकट
- न्यून तथा अधिक तरलता



उक्त समस्या तथा चुनौति समाधान गर्न व्यवस्थापनले अवलम्बन गरेको रणनीति

नेपाल राष्ट्र बैंकद्वारा ल्याइएको पूँजी वृद्धिको प्रस्ताव बमोजिम कम्पनीको चुक्ता पूँजी पुगेको छ । हाल यस वित्तीय संस्थाको केन्द्रिय कार्यालय सहित ८ शाखा मार्फत ग्रामिण बैकिङ्गको अवधारणालाई आत्मसाथ गर्दै अगाडि बढिरहेको छ । चालू आ.व २०७४/०७५ का तिन वटै त्रैमासमा कारोवारमा उल्लेख्य सुधार आएको छ । शाखाहरु पूर्ण क्षमतामा संचालनमा आएका आइसकेका छन् जसले भविष्यमा कम्पनीको नाफादायकता (Profitability) मा वृद्धि हुने छ र शेयरधनीले आशा गरे अनुरूप प्रतिफल दिन सकिने छ भन्नेमा विश्वस्त छु । जस्कालागि कर्मचारीहरुको उत्पादकत्वमा वृद्धि गरि प्रतिफल हासिल गरिने छ ।

७. संस्थागत सुशासन

नेपाल राष्ट्र बैंक तथा अन्य नियमनकारी निकायहरुबाट प्राप्त निर्देशनहरुलाई उच्च प्राथमिकताका साथ पालना गर्दै आइएको छ । वित्तीय संस्थालाई नियम संगत सञ्चालनका लागि लेखा परीक्षण समिति, जोखीम व्यवस्थापन समिति, विभिन्न तहका कर्जा कमिटी लगायतका विभिन्न समिति तथा उप समितिहरु गठन गरि कारोवार व्यवस्थित गर्न आन्तरिक नीति नियम तथा निर्देशनहरु तर्जुमा गरिएको छ ।



एल. एस. पि. एसोसिएट्स
L.S.P. ASSOCIATES
Chartered Accountants

श्री इन्वेष्टमेन्ट एण्ड फाइनेन्स कम्पनी लिमिटेड
डिल्लीबजार, काठमाण्डौका
शेयरधनि महानुभावहरू समक्ष
लेखा परीक्षकको प्रतिवेदन

हामीले श्री इन्वेष्टमेन्ट एण्ड फाइनेन्स कम्पनी लिमिटेडको यसै साथ संलग्न २०७४ आषाढ मसान्तको वासलात, सो मितिमा समाप्त भएको आर्थिक वर्ष २०७३/७४ को आय विवरण, इक्विटीमा भएको परिवर्तनको विवरण, नगद प्रवाह विवरण र प्रमुख लेखा नीतिहरू तथा लेखा सम्बन्धि टिप्पणीहरूको लेखा परीक्षण सम्पन्न गरेका छौं ।

वित्तीय विवरणहरू उपर व्यवस्थापनको उत्तरदायित्व
वित्तीय विवरणहरू नेपाल लेखामान अनुसार तयार एवं उचित प्रस्तुतिको उत्तरदायित्व कम्पनीको व्यवस्थापनमा रहेको छ । जालसाजी वा त्रुटीका कारणले हुने सारभुत त्रुटिरहित वित्तीय विवरणहरू तयारी एवं उचित प्रस्तुतिका निम्ति उचित आन्तरिक नियन्त्रण प्रणालीको तर्जुमा, कार्यान्वयन एवं संचालन गर्ने उचित लेखा नीतिहरू चयन एवं कार्यान्वयन गर्ने तथा परिस्थितिजन्य लेखा सम्बन्धि अनुमान गर्ने दायित्व पनि व्यवस्थापनको हो ।

लेखा परीक्षकको उत्तरदायित्व
लेखापरीक्षणको आधारमा वित्तीय विवरणहरू उपर मन्तव्य व्यक्त गर्नु हाम्रो उत्तरदायित्व हो । हामीले नेपाल लेखापरीक्षण मान अनुसार लेखापरीक्षण सम्पन्न गरेका छौं । सो लेखापरीक्षण मान अनुसार वित्तीय विवरणहरू सारभुत रूपमा त्रुटी रहित छ भन्ने कुरामा उचित रूपमा आश्वस्त हुनको लागि लेखापरीक्षण गर्दा नैतिक आवश्यकताको परिपालना तथा लेखापरीक्षण योजना तयार गरी लेखापरीक्षण सम्पन्न गर्नु पर्दछ ।

लेखापरीक्षण अन्तर्गत वित्तीय विवरणमा उल्लेखित रकमहरू तथा खूलाइएका कुराहरूको लेखापरीक्षणका प्रमाण प्राप्ति गर्ने कार्यविधिहरू सम्पादन गर्नु पर्दछ । यसरी छुनौट गरिएका कार्यविधिहरू लेखापरीक्षकको व्यवसायिक विवेक तथा वित्तीय विवरणहरू सारभुत रूपमा जालसाजी वा त्रुटीका कारणले हुन सक्ने त्रुटिपूर्ण प्रस्तुतिको जोखिम मुल्यांकनमा निर्भर हुन्छ । उक्त जोखिम मूल्याङ्कन गर्दा आन्तरिक नियन्त्रण प्रणालीको प्रभावकारिता माथी राय व्यक्त गर्ने उद्देश्यले नभई सो अवस्थामा उपयुक्त हुने लेखा परीक्षण कार्यविधिको तर्जुमा गर्नुको लागि लेखापरीक्षकले निकायको वित्तीय विवरणको तयारी र सहि प्रस्तुतिकरण संग सम्बन्धित आन्तरिक नियन्त्रणको मनन गर्दछ । व्यवस्थापनले प्रयोग गरेको लेखानीतिको उपयुक्तता तथा लेखा अनुमानको औचित्यताको साथै वित्तीय विवरणहरूको समष्टीगत प्रस्तुतिकरणको मूल्याङ्कन पनि लेखापरीक्षणमा समावेश हुन्छ ।

हामीले प्राप्त गरेका लेखा परीक्षण प्रमाणहरूले हाम्रो राय व्यक्त गर्नको लागि पर्याप्त र उपयुक्त आधार प्रदान गरेको कुरामा हामी विश्वस्त छौं ।

हाम्रो रायमा


१. माग गर्दा कम्पनीले उपलब्ध गराएको हरहिसाबको विवरण सन्तोषजनक छ ।
२. कम्पनीको हिसाब किताब प्रचलित कानून तथा प्रचलन अनुसार राखेको देखिन्छ ।
३. संलग्न वासलात, नाफा नोक्सान हिसाब कम्पनी ऐन २०६३, बैंक तथा वित्तीय संस्था सम्बन्धी ऐन २०७३ तथा नेपाल राष्ट्र बैंकको निर्देशानुसार छन र कम्पनीले राखेको हिसाब किताब र अभिलेख संग दूरस्त रहेका छन ।
४. कम्पनीले नेपाल राष्ट्र बैंकको निर्देशानुसार राख्नु पर्ने पुँजीकोष कायम गरेको छ ।
५. हामीलाई प्राप्त सुचना तथा उपलब्ध गराईएको जानकारीहरूको आधारमा एवं यसै साथ संलग्न लेखा सिद्धान्त तथा लेखा टिप्पणीहरू साथै अध्ययन गर्दा
क) वासलातले २०७४/३१ गतेको आर्थिक स्थिति,
ख) नाफा नोक्सान हिसाबले २०७४/३१ मा समाप्त आर्थिक वर्षको कारोवारको नतीजा,
ग) नगद प्रवाह हिसाबले २०७४/३१ मा समाप्त आर्थिक वर्षको नगद प्रवाह को यथार्थ तथा उचित चित्रण गर्दछ । र
घ) प्रस्तुत आर्थिक विवरणहरू प्रचलित कानूनका अधिनमा रही लागू गर्न सकिने हद सम्म नेपाल लेखामान अनुसार तयार पारीएका छ ।



Jwagal, Kopundole, Lalitpur, Nepal.
P. O. Box No 9222, Kathmandu, Nepal


Tel : +977 1 5550424 Web www.lspa.com.np
Fax : +977 1 5261887 Email info@lspa.com.np




 **L.S. P. Associates**
Chartered Accountants

६. कम्पनीले आफ्नो कारोबार कम्पनीको तथा निक्षेपकर्ताहरूको हितलाई ध्यानमा राखेर गरेको छ ।
७. नेपाल राष्ट्र बैंकको निर्देशानुसार कम्पनीले प्रवाह गरेको कर्जा तथा सापटमा जोखिम व्यहोर्ने कोषमा आवश्यक रकमको व्यवस्था गरेको छ ।
८. कम्पनीले आफ्नो अख्तियारी भित्र रही नेपाल राष्ट्र बैंकको निर्देशानुसार कारोबार गरेको देखिन्छ ।
९. हामीले परीक्षण गरेको हिसाब किताब तथा प्राप्त जानकारीहरूबाट कम्पनीका कुनै संचालक तथा कर्मचारीहरूले कानून विपरीत वा कम्पनीलाई हानी नोक्सानी हुने कार्य गरेको देखिन आएको छैन ।

मिति २०७५।१।२१
ललितपुर


सि. ए. गोपाल कुमार
साम्भेदार





श्री इन्वेष्टमेन्ट एण्ड फाइनान्स कम्पनी लिमिटेड
वासलात
२०७४ आषाढ मसान्त

पूँजी तथा दायित्व	अनूसुची	यस वर्ष (रु)	गत वर्ष (रु)
१ शेयर पूँजी	४१	५१३,४२७,४३८	२४३,१००,०००
२ जगेडा तथा कोषहरु	४२	१३९,८३०,३०२	८२,६०४,८१२
३ ऋणपत्र तथा बण्ड	४३	-	-
४ तिर्न बाँकी कर्जा सापट	४४	८०,०००,०००	-
५ निक्षेप दायित्व	४५	३,३३५,४००,६१८	१,८१५,६७०,५४९
६ भुक्तानी दिनुपर्ने बिलहरु	४६	-	-
७ प्रस्तावित नगद लाभोँश		-	१,२१५,७८९
८ आयकर दायित्व		-	२११,३७१
९ अन्य दायित्व	४७	८८,३२४,५५०	४७,६५५,२३४
कुल पूँजी तथा दायित्व		४,१५६,९८२,९०८	२,१९०,४५७,७५६

सम्पत्ति	अनूसुची	यस वर्ष (रु)	गत वर्ष (रु)
१ नगद मौज्दात	४८	४८,२४४,३४५	५,६१९,५६४
२ नेपाल राष्ट्र बैकमा रहेको मौज्दात	४९	६८,२२८,१८६	५४,५४२,५०५
३ बैक/वित्तीय संस्थामा रहेको मौज्दात	४१०	९७२,३३४,१९९	४७२,९७५,७२४
४ माग तथा अल्प सूचनामा प्राप्त हुने रकम	४११	-	-
५ लगानी	४१२	१३१,६०३,२७५	९८,३०१,०००
६ कर्जा सापट तथा बिल खरिद	४१३	२,८१४,८०२,३२७	१,४३७,१३३,३९०
७ स्थिर सम्पत्ति	४१४	९७,९१९,८६२	११६,०७०,१४०
८ गैर बैकिक सम्पत्ति	४१५	-	-
९ अन्य सम्पत्ति	४१६	२३,८५०,७१४	५,८१५,४३२
कुल सम्पत्ति		४,१५६,९८२,९०८	२,१९०,४५७,७५६

४.१ देखि ४.१७ सम्मका अनूसुचीहरु वासलातका अभिन्न अंग हुन ।

हाम्रो आजको मितिको संलग्न प्रतिवेदन अनुसार

लिला मणि न्यौपाने
कार्यकारी प्रमुख

रविन्द्रराज पाण्डे
अध्यक्ष

दिनेशराज जोशी
संचालक

सि ए गोपाल कुमार श्रेष्ठ
लेखापरीक्षक
एल एस पि एसोशिएट्स
चार्टर्ड एकाउन्टेन्ट्स

रमेश कठायत
वित्त प्रमुख

निरोधराज पाण्डे
संचालक

डा. गोविन्द वल्लभ भट्ट
संचालक

उमेश भगत प्रधानाङ्ग
संचालक

रामकृष्ण शर्मा वाग्ले
संचालक

मिति : २०७५/०१/२१

स्थान : काठमाण्डौ



श्री इन्वेस्टमेन्ट एण्ड फाइनेन्स कम्पनी लिमिटेड
नाफा/नोक्सान हिसाब
मिति २०७३/४/१ देखि २०७४/०३/३१ सम्म

विवरण	अनुसुची	यस वर्ष रु.	गत वर्ष रु.
१ व्याज आम्दानी	४१८	३३१,८३०,०५२	१८४,४२४,७०६
२ ब्याज खर्च	४१९	१९९,२१८,६८५	११९,२२३,९९२
खुद ब्याज आम्दानी		१३२,६११,३६७	६५,२००,७१४
३ कर्मिशन तथा डिस्काउण्ट	४२०	६३८,७७३	१०,४६०
४ अन्य सञ्चालन आम्दानी	४२१	१९,५११,२८९	१४,२६९,३६८
५ सटही घटबढ आम्दानी	४२२	-	-
कूल सञ्चालन आम्दानी		१५२,७६१,४२९	७९,४८०,५४२
६ कर्मचारी खर्च	४२३	३४,२४८,८३३	१६,२२०,४३२
७ अन्य सञ्चालन खर्च	४२४	२७,६३९,०३०	१४,७१७,१३५
८ सटही घटबढ नोक्सान	४२२	-	-
सम्भावित नोक्सानी व्यवस्था अघिको सञ्चालन मुनाफा		९०,८८१,५६६	४८,५४२,९७४
९ सम्भावित नोक्सानी व्यवस्थाहरु	४२५	४,६५०,९२२	२,७५९,५६९
सञ्चालन मुनाफा		८६,२३०,६४४	४५,७८३,४०५
१० गैर सञ्चालन आम्दानी / खर्च	४२६	११६,६३९,३६३	६३८,०६०
११ सम्भावित नोक्सानी व्यवस्थाबाट फिर्ता	४२७	२,७१०,३६६	१,०९३,२४६
नियमित कारोवारबाट भएको मुनाफा		२०५,५८०,३७३	४७,५१४,७११
१२ असामान्य कारोवारहरुबाट भएको आम्दानी / खर्च	४२८	-	-
सम्पूर्ण कारोवार समावेश पछिको खुद मुनाफा		२०५,५८०,३७३	४७,५१४,७११
१३ कर्मचारी बोनस व्यवस्था		१८,६८९,१२५	४,३१९,५१९
१४ आयकर व्यवस्था		५६,२७८,८८२	१२,९२७,३७५
यस बर्षको कर व्यवस्था		५८,१०९,५६७	१२,९५७,८२७
विगत बर्षसम्मको कर व्यवस्था		-	-
यस वर्षको स्थगन कर (आम्दानी) र खर्च		(१,८३०,६८५)	(३०,४५२)
खुद नाफा/नोक्सान		१३०,६१२,३६६	३०,२६७,८१७

४.१८ देखि ४.२८ सम्मका अनुसुचीहरु नाफा नोक्सान हिसाबका अभिन्न अंग हुन ।

हाम्रो आजको मितिको संलग्न प्रतिवेदन अनुसार

लिला मणि न्यौपाने
कार्यकारी प्रमुख

रबिन्द्रराज पाण्डे
अध्यक्ष

दिनेशराज जोशी
संचालक

सि ए गोपाल कुमार श्रेष्ठ
लेखापरीक्षक

रमेश कठायत
वित्त प्रमुख

निरोधराज पाण्डे
सञ्चालक

डा. गोविन्द वल्लभ भट्ट
संचालक

एल एस पि एसोशिएट्स
चार्टर्ड एकाउन्टेन्ट्स

उमेश भगत प्रधानाङ्ग
संचालक

रामकृष्ण शर्मा वाग्ले
संचालक

मिति : २०७५/०१/२१

स्थान : काठमाण्डौ



श्री इन्वेष्टमेन्ट एण्ड फाइनेन्स कम्पनी लिमिटेड
नाफा नोक्सान बाँडफाँड हिसाब
मिति २०७३/४/१ देखि २०७४/०३/३१ सम्म

विवरण	अनुसूची	यस वर्ष रु.	गत वर्ष रु.
आम्दानी			
१ गत बर्षसम्मको सञ्चित मूनाफा		१६०,८७९	२६५,३८५
२ यस बर्षको मूनाफा		१३०,६१२,३६६	३०,२६७,८१७
३ सटही घटबढ कोष		-	-
४ पूँजी समायोजन कोषबाट		११,५८२,४८७	-
५ मर्जर रिजर्व		५५,११०,९३०	-
६ शेयर प्रिमियम		९८,९३२४	-
जम्मा		१९८,४५५,९८५	३०,५३३,२०२
खर्च			
१ गत बर्षसम्मको सञ्चित नोक्सान		-	-
२ यस बर्षको नोक्सान		-	-
३ साधारण जगेडा कोष		२६,१२२,४७३	६,०५३,५६३
४ बैपरी आउने जगेडा		-	-
५ संस्था विकास कोष		-	-
६ लाभांश समीकरण कोष		-	-
७ कर्मचारी सम्बन्धी जगेडाहरु		-	-
८ प्रस्तावित लाभांश		-	१,२१५,७८९
९ प्रस्तावित बोनस शेयर		१६७,९७८,५६८	२३,१००,०००
१० विशेष जगेडा कोष		-	-
११ सटही घटबढ कोष		-	-
१२ पूँजी फिर्ता जगेडा कोष		-	-
१३ पूँजी समायोजन कोष		-	-
१४ लगानी समायोजन कोष		१६,०४६	२,९७०
१५ स्थगन कर जगेडा		१,८२९,९५३	-
१६ सामाजिक उत्तरदायित्व कोष		१,३०६,१२४	-
जम्मा		१९७,२५३,१६३	३०,३७२,३२३
१७ सञ्चित मूनाफा/(नोक्सान)		१,२०२,८२२	१६०,८७९



श्री इन्वेष्टमेन्ट एण्ड फाइनान्स कम्पनी लिमिटेड
इक्विटीमा भएको परिवर्तन सम्बन्धी विवरण
आ.ब. २०७३/७४

विवरण	शेयर पूँजी	सञ्चित नाफा/नोक्सान	साधारण जगेडा कोष	पूँजीगत जगेडा कोष	शेयर प्रिमियम	सट्टी घटबढ कोष	स्थगन कर जगेडा	सामाजिक उत्तरदायित्व कोष	अन्य जगेडा तथा कोष	कुल रकम (रु)
शुरु मौज्जात	२४३,१००,०००	१६०,८७९	८२,३९०,९६२	-	-	-	-	-	४२,९७०	३२५,७०४,८९१
स्थगन कर										
समायोजित सुरु मौज्जात	२४३,१००,०००	१६०,८७९	८२,३९०,९६२	-	-	-	-	-	४२,९७०	३२५,७०४,८९१
समायोजन										
शेयर प्रिमियम		९८,९३२४			(९८,९३२४)					
पूँजी समायोजन कोषबाट	१०,२३,४८,८७०	११,५८२,४८७	२६,९०८,९५३	५५,११०,९३०	९८,९३२४					१९६,९४०,५६४
मर्जर रिजर्व		५५,११०,९३०		(५५,११०,९३०)						
यस वर्षको नाफा		१३०,६१२,३६६								
यस वर्षको साधारण जगेडा कोष		(२६,१२२,४७३)	२६,१२२,४७३							१३०,६१२,३६६
प्रस्तावित बोनस शेयर	१६७,९७८,५६८	(१६७,९७८,५६८)								
प्रस्तावित नगद लाभांश										
लगानी समायोजन कोष										
सामाजिक उत्तरदायित्व कोष		(१६,०४६)						१,३०६,१२४	१६,०४६	
स्थगन कर जगेडा							१,८२९,९५३			
अन्तिम मौज्जात	५१३,४२७,४३८	१,२०२,८२२	१३५,४२२,३८८	-	-	-	१,८२९,९५३	१,३०६,१२४	६९,०१६	६५३,२५७,७४०



श्री इन्वेष्टमेन्ट एण्ड फाइनान्स कम्पनी लिमिटेड
नगद प्रवाह विवरण
मिति २०७३/४/१ देखि २०७४/०३/३१ सम्म

विवरण	यस वर्ष रु.	गत वर्ष रु.
(क) कारोवार संचालनबाट नगद प्रवाह	३८०,९९१,२०१	२९३,२५६
१. नगद प्राप्ति	४६८,५५२,६९२	१९९,६१२,१४७
११ व्याज आम्दानी	३३१,८३०,०५२	१८४,४२४,७०६
१२ कमीशन तथा डिस्काउन्ट आम्दानी	६३८,७७३	१०,४६०
१३ विदेशी विनिमय कारोवारबाट आम्दानी	-	-
१४ अपलेखित कर्जाको असुली	-	१४,२६९,३६८
१५ अन्य आम्दानी	१३६,०८३,८६६	९०७,६१४
१६ गैर बैकिङ्ग सम्पत्ति बिक्रि	-	१६३,९८२,१९८
२. नगद भुक्तानी	३१८,३९०,२७२	१६३,९८२,१९८
२१ व्याज खर्च	१९९,२१८,६८५	११९,२२३,९९२
२२ कर्मचारी खर्च	३४,२४८,८३३	१६,२२०,४३२
२३ कार्यालय संचालन खर्च	२१,८६६,२५३	१२,२२८,६९३
२४ आयकर भुक्तानी	५८,७३६,९८२	१२,०००,०००
२५ अन्य खर्च बोनस भुक्तानी	४,३१९,५१९	४३०,९६०
कार्यगत पूँजी (Working Capital) गतिविधि अघिको नगद प्रवाह	१५०,१६२,४२०	३४,४७६,९६०
सञ्चालन सम्बन्धी चालू सम्पत्तिमा कमी / (वृद्धि)	(१,३९३,३७७,५८३)	(२३६,०७५,९०६)
१ माग तथा अल्प सूचनामा प्राप्त हुने रकममा कमी / (वृद्धि)	-	-
२ अन्य अल्पकालिन लगानीमा कमी / (वृद्धि)	-	-
३ कर्जा तथा विल्स खरीदमा कमी / (वृद्धि)	(१,३७९,६०९,४९३)	(२३५,६८३,९८०)
४ अन्य सम्पत्तिमा कमी / (वृद्धि)	(१३,७६८,०९०)	(३९१,९२६)
सञ्चालन सम्बन्धी चालू दायित्वमा (कमी) / वृद्धि	१,६२४,२०६,३६५	२०१,८९२,२०२
१ निक्षेप दायित्वमा (कमी) / वृद्धि	१,५१९,७३०,०६९	२१०,०२७,६३८
२ सर्टिफिकेट अफ डिपोजिटमा (कमी) / वृद्धि	-	-
३ अल्पकालीन सापटीमा (कमी) / वृद्धि	८०,०००,०००	-
४ अन्य दायित्वमा (कमी) / वृद्धि	२४,४७६,२९६	(८,१३५,४३६)
(ख) लगानी कारोवारमा नगद प्रवाह	(२०,८४९,९८८)	(४१,०५८,९०९)
१ दीर्घकालीन लगानीमा कमी / (वृद्धि)	(३३,३०२,२७५)	(४०,१२८,०७०)
२ शेयर बिक्रिबाट प्राप्त रकम	-	-
३ स्थीर सम्पत्तिमा कमी / (वृद्धि)	१२,३८५,५०२	(१,०९१,२८५)
४ दीर्घकालीन लगानीमा व्याज आम्दानी	-	-
५ लाभांश आम्दानी	६६,७८५	१६०,४४६
६ अन्य	-	-
(ग) वित्तीय श्रोत कारोवारबाट नगद प्रवाह	१००,९३६,०२९	(१,३७०,५२९)
१ दीर्घकालीन ऋण (वण्ड, डिबेन्चर आदि) मा वृद्धि / (कमी)	-	-
२ शेयर पूँजीमा वृद्धि / (कमी)	१०२,३४८,८७०	-
३ अन्य दायित्वमा वृद्धि / (कमी)	-	-
४ नेपाल राष्ट्र बैंकबाट प्राप्त सहूलियत / पुनर्कर्जामा वृद्धि / (कमी)	-	-
५ लाभांश भुक्तानी	(१,४१२,८४१)	(१,३७०,५२९)
६ मर्जरमा कोष बापत	९४,५९९,६९४	-
(घ) नगद तथा बैंक मौज्जातको विनिमय दरमा भएको फरकबाट आम्दानी / खर्च	-	-
(ङ) यस वर्षको सम्पूर्ण गतिविधिबाट नगद प्रवाह	४६१,०७७,२४३	(४०,९८३,९९३)
(च) नगद तथा बैंकमा रहेको शुरु मौज्जात	५३३,१३७,७९३	५७४,१२०,९८५
(ज) नगद तथा बैंकमा रहेको अन्तिम मौज्जात	१,०८८,८०६,७३०	५३३,१३७,७९३

लिला मणि न्यौपाने
कार्यकारी प्रमुख

रबिन्द्रराज पाण्डे
अध्यक्ष

दिनेशराज जोशी
संचालक

हाम्रो आजको मितिको संलग्न प्रतिवेदन अनुसार

रमेश कठायत
वित्त प्रमुख

निरोधराज पाण्डे
सञ्चालक

डा. गोविन्द वल्लभ भट्ट
संचालक

सि ए गोपाल कुमार श्रेष्ठ
लेखापरीक्षक

मिति : २०७५/०१/२१
स्थान : काठमाण्डौ

उमेश भगत प्रधानाङ्ग
संचालक

रामकृष्ण शर्मा वाग्ले
संचालक

एल एस पि एसोशिएट्स
चार्टर्ड एकाउन्टेन्ट्स



श्री इन्वेष्टमेन्ट एण्ड फाइनेन्स कम्पनी लिमिटेड
शेयर पूँजी तथा स्वामित्व
(२०७४ आषाढ मसान्त)

अनुसूची ४.१

विवरण	यस वर्ष रु.	गत वर्ष रु.
१. शेयर पूँजी		
१.१ अधिकृत पूँजी	१,०००,०००,०००	६४०,०००,०००
क) १००,००,००० साधारण शेयर प्रति शेयर रु. १०० ले	१,०००,०००,०००	६४०,०००,०००
ख) . . . नन्रिडिमेबल प्रिफरेन्स शेयर प्रति शेयर रु. . . . ले	-	-
ग) . . . रिडिमेबल प्रिफरेन्स शेयर प्रति शेयर रु. . . .ले	-	-
१.२ जारी पूँजी	३४५,४४८,८७०	३२०,०००,०००
क) ३४,५४,४८८ साधारण शेयर प्रति शेयर र १०० .ले	३४५,४४८,८७०	३२०,०००,०००
ख) .. नन्रिडिमेबल प्रिफरेन्स शेयर प्रति शेयर रु. . . . ले	-	-
ग) . .रिडिमेबल प्रिफरेन्स शेयर प्रति शेयर रु . . .ले	-	-
१.३ चूका पूँजी	३४५,४४८,८७०	२२०,०००,०००
क) ३४,५४,४८८ साधारण शेयर प्रति शेयर र १०० .ले	३४५,४४८,८७०	२२०,०००,०००
(ख). नन्रिडिमेबल प्रिफरेन्स शेयर प्रति शेयर रु. . . . ले	-	-
(ग) .रिडिमेबल प्रिफरेन्स शेयर प्रति शेयर रु . . .ले	-	-
१.४ प्रस्तावित बोनस शेयर	१६७,९७८,५६८	२३,१००,०००
१.५ कल्स इन एडभान्स	-	-
जम्मा (१.३ +१.४+१.५)	५१३,४२७,४३८	२४३,१००,०००

शेयर स्वामित्व विवरण	यस वर्ष		गत वर्ष	
	%	शेयर पूँजी रु	%	शेयर पूँजी रु
१. स्वदेशी स्वामित्व				
११ नेपाल सरकार		-		-
१२ "क" वर्गका इजाजतपत्रप्राप्त संस्थाहरु		-		-
१३ अन्य इजाजतपत्रप्राप्त संस्थाहरु		-		-
१४ अन्य संस्थाहरु	११७४	८,९३३,६३७	२५६	६,२२०,३७६
१५ सर्वसाधारण	४४१९५	२३०,७८५,६३३	४६४४	११२,८९८,६२४
१६ अन्य	५३३१	२७३,७०८,९६७	५१००	१२३,९८१,०००
२. वैदेशिक स्वामित्व				
जम्मा	१००	५१३,४२७,४३८	१००	२४३,१००,०००



श्री इन्वेष्टमेन्ट एण्ड फाइनान्स कम्पनी लिमिटेड
०.५ प्रतिशत भन्दा बढी शेयर हुने शेयरधनीहरुको शेयर सँख्याको विवरण
(२०७४ आषाढ मसान्त)

अनुसूची ४.१.१

सि नं.	शेयर धनीको नाम	शेयर सख्या	प्रतिशत	रकम (रु)
	संस्थापक तर्फ			
१	शशीराज पाण्डे	३४६,४६२	१०.०३	३४६४६२००
२	दिनेश राज जोशी	३४६,४६२	१०.०३	३४६४६२००
३	रविन्द्र राज पाण्डे	१८२,५०६	५.२८	१८२५०६००
४	सौरभ पन्त	१७४,८७४	५.०६	१७४८७४००
५	डा. पुष्कर नाथ पन्त	१७३,२३२	५.०१	१७३२३२००
६	चन्द्रलेखा पाण्डे	१६३,९५४	४.७५	१६३९५४००
७	डा. गोबिन्द बल्लभ भट्ट	५२,६८८	१.५३	५२६८८००
८	मिता शाह राणा	४८,५२९	१.४०	४८५२९००
९	बिष्णु प्रसाद उपाध्याय	४३,७३१	१.२७	४३७३१००
१०	राजेश कुमार अग्रवाल	४१,८१८	१.२१	४१८१८००
११	बिमल सेज्वरी	३८,४०२	१.११	३८४०२००
१२	अमित कुमार गोयन्का	३६,४८३	१.०६	३६४८३००
१३	धर्म राज श्रेष्ठ	३४,९६२	१.०१	३४९६२००
१४	रमेश कुमार अग्रवाल	२८,२१७	०.८२	२८२१७००
१५	रामेश्वर श्रेष्ठ	२६,३४४	०.७६	२६३४४००
१६	मिन बहादुर कार्की	२४,३१४	०.७०	२४३१४००
१७	अष्टभुजा प्रसाद चौधरी	२०,५४१	०.५९	२०५४१००
१८	अर्जुन जंग राणा	१७,५६२	०.५१	१७५६२००
१९	कृष्ण जंग राणा	१७,५६२	०.५१	१७५६२००
	सर्वसाधारण तर्फ			
२०	श्यामसन जंग बहादुर राणा	१४२,१७४	४.१२	१४२१७४००
२१	गौरी श्रेष्ठ	७१,०४५	२.०६	७१०४५००
२२	नागरिक लगानी कोष	४८,६२०	१.४१	४८६२०००
२३	फिरोज के सी. श्रेष्ठ	४२,९३२	१.२४	४२९३२००
२४	त्रिशक्ती जंग बहादुर राणा	३४,४८३	१.००	३४४८३००
२५	अमृता उप्रेती	३१,९६२	०.९३	३१९६२००
२६	अप्सरा रुवाली	२९,५९३	०.८६	२९५९३००
२७	कमल श्रेष्ठ	२७,३९४	०.७९	२७३९४००
२८	शुशिला देवी शाह	२६,९२३	०.७८	२६९२३००
२९	शिशिर शम्शेर राणा	२२,३१७	०.६५	२२३१७००
३०	शिव शरण के सी	२१,०४३	०.६१	२१०४३००



श्री इन्वेष्टमेन्ट एण्ड फाइनेन्स कम्पनी लिमिटेड
जगेडा तथा कोषहरु
(२०७४ आषाढ मसान्त)

अनुसूची ४.२

विवरण	यस बर्ष रु.	गत बर्ष रु.
१. साधारण र बैधानिक जगेडा कोष	१३५,४२२,३८८	८२,३९०,९६२
२. पूँजीगत जगेडा	-	-
३. पूँजी फिर्ता जगेडा कोष (Capital Redemption Reserve)	-	-
४. पूँजी समायोजन कोष	-	-
५. अन्य जगेडा तथा कोष	१,८९८,९६९	५२,९७०
५१ भैपरी आउने जगेडा	-	-
५२ संस्था विकास कोष	-	-
५३ लाभांश समिकरण कोष	-	-
५४ विशेष जगेडा कोष	-	-
५५ सम्पत्ति पुनर्मूल्याङ्कन कोष	-	-
५६ स्थगन कर जगेडा	१,८२९,९५३	-
५७ अन्य स्वतन्त्र कोष	-	-
५८ अन्य जगेडा कोष	६९,०१६	५२,९७०
६. सञ्चित नाफा/नोक्सान	१,२०२,८२२	१६०,८७९
७. सटही घटबढ कोष	-	-
८. सामाजिक उत्तरदायित्व कोष	१,३०६,१२३।६६	-
जम्मा	१३९,८३०,३०२	८२,६०४,८१२

श्री इन्वेष्टमेन्ट एण्ड फाइनेन्स कम्पनी लिमिटेड
ऋणपत्र तथा बण्ड
(२०७४ आषाढ मसान्त)

अनुसूची ४.३

विवरण	यस बर्ष रु.	गत बर्ष रु.
१. प्रतिशत वण्ड/ऋणपत्र प्रति वण्ड/ऋणपत्र रु ले मिति मा जारी भएको र मिति मा चुक्ता हुने (हालसम्मको Redemption Reserve रकम रु)	-	-
२. प्रतिशत वण्ड/ऋणपत्र प्रति वण्ड/ऋणपत्र रु ले मिति मा जारी भएको र मिति मा चुक्ता हुने (हालसम्मको Redemption Reserve रकम रु)	-	-
३.	-	-
जम्मा (१+२+३)	-	-



श्री इन्वेष्टमेन्ट एण्ड फाइनान्स कम्पनी लिमिटेड
तिर्न बाँकी कर्जा सापट
(२०७४ आषाढ मसान्त)

अनुसूची ४.४

विवरण	यस बर्ष रु.	गत बर्ष रु.
क. स्वदेशी		
१ नेपाल सरकार	-	-
२ नेपाल राष्ट्र बैंक	-	-
३ रिपो दायित्व	-	-
४ अन्तर बैंक तथा वित्तीय संस्था	६०,०००,०००	-
५ अन्य संगठित संस्थाहरु	-	-
६ अन्य	-	-
जम्मा	६०,०००,०००	-
ख. विदेशी		
१ बैंकहरु	-	-
२ अन्य	-	-
जम्मा	-	-
जम्मा (क+ख)	६०,०००,०००	-



श्री इन्वेष्टमेन्ट एण्ड फाइनान्स कम्पनी लिमिटेड
निक्षेप दायित्व हिसाब
(२०७४ आषाढ मसान्त)

अनुसूची ४.५

विवरण	यस वर्ष रु.	गत वर्ष रु.
१. ब्याज तिर्नु नपर्ने खाताहरु	-	-
क. चल्ली हिसाब	-	-
१ स्वदेशी मुद्रामा	-	-
११ नेपाल सरकार	-	-
१२ "क" वर्गका इजाजत पत्र प्राप्त संस्थाहरु	-	-
१३ अन्य इजाजत पत्र प्राप्त वित्तीय संस्थाहरु	-	-
१४ अन्य संगठित संस्थाहरु	-	-
१५ व्यक्तिगत	-	-
१६ अन्य	-	-
२ विदेशी मुद्रामा	-	-
२१ नेपाल सरकार	-	-
२२ "क" वर्गका इजाजतपत्र प्राप्त संस्थाहरु	-	-
२३ अन्य इजाजत प्राप्त वित्तीय संस्थाहरु	-	-
२४ अन्य संगठित संस्थाहरु	-	-
२५ व्यक्तिगत	-	-
२६ अन्य	-	-
ख. मार्जिन	-	-
१ कर्मचारी जमानत	-	-
२ जमानत मार्जिन	-	-
३ प्रतितपत्र मार्जिन	-	-
ग. अन्य	-	-
१ स्वदेशी मुद्रामा	-	-
११ वित्तीय संस्थाहरु	-	-
१२ अन्य संगठित संस्थाहरु	-	-
१३ व्यक्तिगत	-	-
२ विदेशी मुद्रामा	-	-
२१ वित्तीय संस्थाहरु	-	-
२२ अन्य संगठित संस्थाहरु	-	-
२३ व्यक्तिगत	-	-
ब्याज तिर्नु नपर्ने खाताहरु जम्मा	-	-
२. ब्याज तिर्नु पर्ने खाताहरु		
क. बचत हिसाब	१,३९२,४११,२५९	६२९,००३,४००
१ स्वदेशी मुद्रामा	१,३९२,४११,२५९	६२९,००३,४००
११ संघ संस्थाहरु	-	-
१२ व्यक्तिगत	१,३९२,४११,२५९	६२९,००३,४००
१३ अन्य	-	-



२. विदेशी मुद्रामा	-	-
२.१ वित्तीय संस्थाहरु		
२.२ व्यक्तिगत	-	-
२.३ अन्य	-	-
ख. मुद्दती हिसाब	१,९४२,९८९,३५९	१,९८६,६६७,९४९
१. स्वदेशी मुद्रामा	१,९४२,९८९,३५९	१,९८६,६६७,९४९
१.१ संघ संस्थाहरु	२५५,४८९,४९९	३४७,२९०,६९९
१.२ व्यक्तिगत	१,६८७,४९९,८६१	८३९,३७६,५३०
१.३ अन्य	-	-
२. विदेशी मुद्रामा	-	-
२.१ संघ संस्थाहरु	-	-
२.२ व्यक्तिगत	-	-
२.३ अन्य	-	-
ग. मागेको बखत तिर्नु पर्ने हिसाब		
१. स्वदेशी मुद्रामा	-	-
१.१ "क" वर्गका इजाजतपत्र प्राप्त संस्थाहरु	-	-
१.२ अन्य इजाजतपत्र प्राप्त वित्तीय संस्थाहरु	-	-
१.३ अन्य संगठित संस्थाहरु	-	-
१.४ व्यक्तिगत	-	-
१.५ अन्य	-	-
२. विदेशी मुद्रामा	-	-
२.१ "क" वर्गका इजाजतपत्र प्राप्त संस्थाहरु	-	-
२.२ अन्य इजाजत प्राप्त वित्तीय संस्थाहरु	-	-
२.३ अन्य संगठित संस्थाहरु	-	-
२.४ व्यक्तिगत	-	-
२.५ अन्य	-	-
३. सर्तिफिकेट अफ डिपोजिट	-	-
१. संगठित संस्थाहरु	-	-
२. व्यक्तिगत	-	-
३. अन्य	-	-
ब्याज तिर्नु पर्ने खाताहरुको जम्मा	३,३३५,४००,६९८	१,८१५,६७०,५४९
जम्मा निक्षेप (१+२)	३,३३५,४००,६९८	१,८१५,६७०,५४९

श्री इन्वेष्टमेन्ट एण्ड फाइनान्स कम्पनी लिमिटेड

भुक्तानी दिनु पर्ने बिलहरु

(२०७४ आषाढ मसान्त)

अनुसूची ४.६

विवरण	यस बर्ष रु.	गत बर्ष रु.
१. स्वदेशी मुद्रा	-	-
२. विदेशी मुद्रा	-	-
जम्मा	-	-



श्री इन्वेष्टमेन्ट एण्ड फाइनान्स कम्पनी लिमिटेड
अन्य दायित्व
(२०७४ आषाढ मसान्त)

अनुसूची ४.७

विवरण	यस बर्ष रु.	गत बर्ष रु.
१ पेन्सन/उपदान कोष	६,४३८,६९९	-
२ कर्मचारी सञ्चय कोष	-	-
३ कर्मचारी कल्याण कोष	-	-
४ कर्मचारी बोनस व्यवस्था	२०,७१०,३२३	४,३१९,५१९
५ निक्षेपमा भुक्तानी दिन बाँकी ब्याज	४४,७१४,७००	३२,६२६,९०५
६ सापटीमा भुक्तानी दिन बाँकी ब्याज	-	-
७ पाकी नसकेको डिस्काउण्ट र कमिशन	-	-
८ सण्डी क्रेडिटर्स	५,३८७,८३०	२,१५८,५२२
९ शाखा मिलान हिसाब	-	-
१० स्थगन कर दायित्व	-	७३२
११ भुक्तानी दिन बाँकी लाभांश	१,९५८,२५५	२,१५५,३०७
१२ अन्य	९,११४,७४९	६,३९४,२४९
जम्मा	८८,३२४,५५०	४७,६५५,२३४

श्री इन्वेष्टमेन्ट एण्ड फाइनान्स कम्पनी लिमिटेड
नगद मौज्जात
(२०७४ आषाढ मसान्त)

अनुसूची ४.८

विवरण	यस बर्ष रु.	गत बर्ष रु.
१ स्वदेशी मुद्रा (सिक्का समेत)	४८,२४४,३४५	५,६१९,५६४
२ विदेशी मुद्रा	-	-
जम्मा	४८,२४४,३४५	५,६१९,५६४

श्री इन्वेष्टमेन्ट एण्ड फाइनान्स कम्पनी लिमिटेड
नेपाल राष्ट्र बैंकमा रहेको मौज्जात
(२०७४ आषाढ मसान्त)

अनुसूची ४.९

विवरण	स्वदेशी मुद्रा	विदेशी मुद्रा रु. मा			कुल रु.	गत बर्ष रु.
		भा. रु.	परिवर्त्य वि. मु.	जम्मा		
१. नेपाल राष्ट्र बैंक	६८,२२८,१८६	-	-	-	६८,२२८,१८६	५४,५४२,५०५
क. चल्ती खाता	६८,२२८,१८६	-	-	-	६८,२२८,१८६	५४,५४२,५०५
ख. अन्य खाता	-	-	-	-	-	-



श्री इन्वेष्टमेन्ट एण्ड फाइनान्स कम्पनी लिमिटेड
बैंक/वित्तीय संस्थामा रहेको मौज्दात
(२०७४ आषाढ मसान्त)

अनुसूची ४.१०

विवरण	स्वदेशी मुद्रा	विदेशी मुद्रा रु. मा		कुल रु.	गत वर्ष रु.
		भा. रु.	परिवर्त्य वि. मु.	जम्मा रु.	रु.
१ स्वदेशी इजाजतपत्र प्राप्त संस्थाहरु	९७२,३३४,१९९	-	-	९७२,३३४,१९९	४७२,९७५,७२४
क चल्ती खाता	९७२,३३४,१९९	-	-	९७२,३३४,१९९	४७२,९७५,७२४
ख अन्य खाता	-	-	-	-	-
२ विदेशी बैंकहरु	-	-	-	-	-
क चल्ती खाता	-	-	-	-	-
ख अन्य खाता	-	-	-	-	-
जम्मा	९७२,३३४,१९९	-	-	९७२,३३४,१९९	४७२,९७५,७२४

श्री इन्वेष्टमेन्ट एण्ड फाइनान्स कम्पनी लिमिटेड
माग तथा अल्पसूचनामा प्राप्त हुने रकमहरु
(२०७४ आषाढ मसान्त)

अनुसूची ४.११

विवरण	यस वर्ष रु.	गत वर्ष रु.
१. स्वदेशी मुद्रा	-	-
२. विदेशी मुद्रा	-	-
जम्मा	-	-

श्री इन्वेष्टमेन्ट एण्ड फाइनान्स कम्पनी लिमिटेड
लगानी
(२०७४ आषाढ मसान्त)

अनुसूची ४.१२

विवरण	प्रयोजन		यस वर्ष रु.	गत वर्ष रु.
	व्यापारिक	अन्य		
१ नेपाल सरकारको ट्रेजरी विल	-	-	-	-
२ नेपाल सरकारको बचतपत्र	-	-	-	-
३ नेपाल सरकारको अन्य ऋणपत्र	१२७,४००,०००	-	१२७,४००,०००	९५,०००,०००
४ नेपाल राष्ट्र बैंक ऋणपत्र	-	-	-	-
५ विदेशी ऋणपत्र	-	-	-	-
६ स्वदेशी इजाजतपत्रप्राप्त संस्था	-	-	-	-
७ विदेशी बैंक	-	-	-	-
८ संगठित संस्थाहरुको शेयर	४,२०३,२७५	-	४,२०३,२७५	३,३०९,०००
९ संगठित संस्थाहरुको डिबेन्चर तथा बन्ड	-	-	-	-
१० अन्य लगानी	-	-	-	-
कुल लगानी	१३१,६०३,२७५	-	१३१,६०३,२७५	९८,३०९,०००
व्यवस्था				
खुद लगानी	१३१,६०३,२७५	-	१३१,६०३,२७५	९८,३०९,०००



श्री इन्वेष्टमेन्ट एण्ड फाइनान्स कम्पनी लिमिटेड
शेयर, डिबेन्चर तथा वण्डमा लगानी
(२०७४ आषाढ मसान्त)

अनुसूची ४.१२ (क)

विवरण	परल मोल रु.	बजार मुल्य अनुसार	व्यवस्था रकम	यस बर्ष रु.	गत बर्ष रु.
१. शेयर लगानी					
११ कर्जा सुचना केन्द्र ८९१६ साधारण शेयर (मध्ये ५९०६ बोनस समेत) प्रति शेयर रु१०० ले चुक्ता	३०१,०००	-	-	३०१०००	३०१,०००
१२ नेशनल माईक्रो फाईनान्स बैक लि २५०० संस्थापक शेयर प्रति शेयर रु १०० ले चुक्ता	२,५००,०००	-	-	२,५००,०००	२,५००,०००
१३ नेपाल क्लियरिङ हाउस लि ३५१५ संस्थापक शेयर प्रति शेयर रु १०० ले चुक्ता	४५१,५००	-	-	४५१,५००	३५१,५००
१४ बरुन हार्डिङ पावर कं लि १० साधारण शेयर प्रति शेयर रु १०० ले चुक्ता	१,०००	-	-	१०००	१,०००
१५ बिजया लघुबित्त बित्तिय सं लि १२ साधारण शेयर प्रति शेयर रु १०० ले चुक्ता	१,२००	-	-	१२००	१,२००
१६ आई एल एफ ईस ओ माइक्रो फाईनान्स बित्तिय सं लि १५ साधारण शेयर प्रति शेयर रु १०० ले चुक्ता	१,५००	-	-	१,५००	१,५००
१७ जलविद्युत लगानी तथा विकास कम्पनी लिमिटेड १४४८ साधारण शेयर प्रति शेयर रु १०० ले चुक्ता	१४४,८००	-	-	१४४,८००	१४४,८००
१८ नेपाल लाइफ इन्सुरेन्स कं लि ५६३ साधारण शेयर प्रति शेयर रु १४२५ ले चुक्ता	८०२,२७५	-	-	८०२,२७५	
२. डिबेन्चर तथा वण्ड लगानी					
२१ ... कम्पनी (प्रा लि/लि) ... प्रतिशत डिबेन्चर/बण्ड प्रति डिबेन्चर/बण्ड ... रु ले	-	-	-	-	-
२२	-	-	-	-	-
२३	-	-	-	-	-
कुल लगानी (१+२)	४,२०३,२७५	-	-	४,२०३,२७५	३,३०१,०००
३. जोखिम सम्बन्धी व्यवस्था					
३१ गत बर्ष सम्मको व्यवस्था	-	-	-	-	-
३२ यस बर्षको थप/घट	-	-	-	-	-
कुल व्यवस्था	-	-	-	-	-
खुद लगानी	४,२०३,२७५	-	-	४,२०३,२७५	३,३०१,०००



श्री इन्वेष्टमेन्ट एण्ड फाइनान्स कम्पनी लिमिटेड
ब्यापारिक लगानी (Held for Trade)
(२०७४ आषाढ मसान्त)

अनुसूची ४.१२.१

विवरण	परल मूल्य	पछिल्लो बजार मूल्य (क)	हालको बजार मूल्य (ख)	यस बर्षको नाफा/नोक्सान (ख-क)	गत बर्षको नाफा/ नोक्सान	कैफियत
१. नेपाल सरकारको ट्रेजरी बिल	-	-	-	-	-	
२. नेपाल सरकारको बचतपत्र	-	-	-	-	-	
३. नेपाल सरकारको अन्य ऋणपत्र	-	-	-	-	-	
४. नेपाल राष्ट्र बैंक ऋणपत्र	-	-	-	-	-	
५. विदेशी ऋणपत्र	-	-	-	-	-	
६. स्वदेशी इजाजतपत्रप्राप्त संस्थाको शेयर	-	-	-	-	-	
७. स्वदेशी इजाजतपत्रप्राप्त संस्थाको डिबेन्चर तथा बण्ड	-	-	-	-	-	
८. स्वदेश संगठित संस्थाहरुको डिबेन्चर तथा बण्ड	-	-	-	-	-	
९. विदेशी बैंक लगानी	-	-	-	-	-	
१०. अन्तर बैंक सापटी	-	-	-	-	-	
११. अन्य लगानी	-	-	-	-	-	
कूल लगानी	-	-	-	-	-	



श्री इन्वेष्टमेन्ट एण्ड फाइनान्स कम्पनी लिमिटेड
भूक्तानी मितिसम्म धारण गर्ने लगानी (Held to Maturity)
(२०७४ आषाढ मसान्त)

अनुसूची ४.१२.२

विवरण	परल मूल्य (क)	हालसम्म (२०७५)को क्षती रकम (ख)	यस वर्षको क्षती रकम (ग)	यस वर्षको खुद लगानी रकम रु (क-ख-ग)	गत वर्षको क्षती रकम रु	कैफियत
१- नेपाल सरकारको ट्रेजरी बिल	-	-	-	-	-	
२- नेपाल सरकारको बचतपत्र	-	-	-	-	-	
घ. नेपाल सरकारको अन्य ऋणपत्र	१२७,४००,०००	-	-	१२७,४००,०००	१६,७३०	
३१- नेपाल सरकारको अन्य ऋणपत्र २०७५ ख	३०,०००,०००	-	-	३०,०००,०००	-	
३२- नेपाल सरकारको अन्य ऋणपत्र २०७३	-	-	-	-	१६,७३०	
३३- नेपाल सरकारको अन्य ऋणपत्र २०८२	५,०००,०००	-	-	५,०००,०००	-	
३४- नेपाल सरकारको अन्य ऋणपत्र २०८०	१०,०००,०००	-	-	१०,०००,०००	-	
३५- नेपाल सरकारको अन्य ऋणपत्र २०८३	३०,०००,०००	-	-	३०,०००,०००	-	
३६- नेपाल सरकारको अन्य ऋणपत्र २०८८	२०,०००,०००	-	-	२०,०००,०००	-	
३७- नेपाल सरकारको अन्य ऋणपत्र २०८० क	२०,०००,०००	-	-	२०,०००,०००	-	
३८- नेपाल सरकारको अन्य ऋणपत्र २०७७ क	१२,४००,०००	-	-	१२,४००,०००	-	
४- नेपाल राष्ट्र बैंक ऋणपत्र	-	-	-	-	-	
५- विदेशी ऋणपत्र	-	-	-	-	-	
६- स्वदेशी इजाजतपत्रप्राप्त संस्थाको शेयर	-	-	-	-	-	
७- स्वदेशी इजाजतपत्रप्राप्त संस्थाको डिबेन्चर तथा बन्ड	-	-	-	-	-	
८- स्वदेश संगठित संस्थाहरूको शेयर डिबेन्चर तथा बन्ड	-	-	-	-	-	
९- विदेशी बैंक लगानी (Placement)	-	-	-	-	-	
१०- अन्य लगानी	-	-	-	-	-	
कुल लगानी	१२७,४००,०००	-	-	१२७,४००,०००	१६,७३०	

नोट: यस वर्षको क्षती रकमलाई उपरोक्त लगानीहरूमा आर्जित ब्याजमा समायोजन गरिएको छ ।



श्री इन्वेष्टमेन्ट एण्ड फाइनान्स कम्पनी लिमिटेड
बिक्रीको लागि उपलब्ध लगानी (Available for Sale)
(२०७४ आषाढ मसान्त)

अनुसूची ४.१२.३

विवरण	परल मूल्य	पछिल्लो बजार मूल्य (क)	हालको बजार मूल्य (ख)	यस वर्षको कोष समायोजन (ख-क)	गत वर्षको नाफा/नोक्सान	कैफियत
१. नेपाल सरकारको ट्रेजरी बिल	-	-	-	-	-	
२. नेपाल सरकारको बचतपत्र	-	-	-	-	-	
३. नेपाल सरकारको अन्य ऋणपत्र	-	-	-	-	-	
४. नेपाल राष्ट्र बैंक ऋणपत्र	-	-	-	-	-	
५. विदेशी ऋणपत्र	-	-	-	-	-	
६. स्वदेशी इजाजतपत्रप्राप्त संस्थाको शेयर	-	-	-	-	-	
७. स्वदेशी इजाजतपत्रप्राप्त संस्थाको डिबेन्चर तथा बन्ड	-	-	-	-	-	
८. स्वदेश संगठित संस्थाहरूको शेयर डिबेन्चर तथा बन्ड	४,२०३,२७५	-	-	-	-	
९. विदेशी बैंक लगानी (Placement)	-	-	-	-	-	
१०. अन्य लगानी	-	-	-	-	-	
कुल लगानी	४,२०३,२७५	-	-	-	-	



श्री इन्वेष्टमेन्ट एण्ड फाइनान्स कम्पनी लिमिटेड
कर्जा सापट तथा बिल खरिद वर्गीकरण र सोको लागि व्यवस्था
(२०७४ आषाढ मसान्त)

अनुसूची ४.१३

विवरण	कर्जा						स्वीड तथा डिक्लार्ड गरिएका बिल	यस बर्ष रु.	गत बर्ष रु.
	स्वदेशी		अन्य		विवेशी	जम्मा			
	विपन्न बर्ग	अविपन्न	विपन्न	अविपन्न					
१. सक्रिय कर्जा सापट (Performing)									
११ अमल	-	११६,६५१,८४७	२,७२७,३१०,२७३	-	-	२,८४३,९६३,१२०	२,८४३,९६३,१२०	१,४५१,६७६,४०९	
१२ शून्य निगरानी	-	११६,५८८,८४७	२,७०९,२७०,९७३	-	-	२,८२५,८५९,८२०	२,८२५,८५९,८२०	१,४५०,८०९,३३१	
	-	६५,०००	१७,९३३,३००	-	-	१८,००४,३००	१८,००४,३००	८,७४,१७८	
२. निष्क्रिय कर्जा सापट (Non Performing)									
२१ पुनर्संरचना / पुनर्तात्विकीकरण	-	९८९,१३०	६,१८७,०९४	-	-	७,१७६,२२४	७,१७६,२२४	१,२२४,४८१	
२२ कमसल	-	-	-	-	-	-	-	-	
२३ शंकास्पद	-	-	-	-	-	-	-	-	
२४ खराब	-	९८९,१३०	६,१८७,०९४	-	-	७,१७६,२२४	७,१७६,२२४	१,२२४,४८१	
(क) कूल कर्जा									
	-	११७,६४०,९७७	२,७९३,४९७,३६८	-	-	२,८५१,१३८,३४५	२,८५१,१३८,३४५	१,४५२,९००,८९०	
३. कर्जा नोक्सानी व्यवस्था									
३१ अमल	-	१,१६५,८६८,४७७	२,७०९,२७०,९७३	-	-	२,८७५,१३९,४५०	२,८७५,१३९,४५०	१,४५०,८०९,३३१	
३२ शून्य निगरानी	-	३,२५०	८,९६,९६५	-	-	९,००,२१५	९,००,२१५	३,४००,७	
३३ पुनर्तात्विकीकरण / पुनर्संरचना	-	-	-	-	-	-	-	-	
३४ कमसल	-	-	-	-	-	-	-	-	
३५ शंकास्पद	-	-	-	-	-	-	-	-	
३६ खराब	-	९,८९,१३०	६,१८७,०९४	-	-	७,१७६,२२४	७,१७६,२२४	१,२२४,४८१	
(ख) कूल व्यवस्था									
	-	२,१५८,२४८	३४,१७७,७६९	-	-	३६,३३६,०१८	३६,३३६,०१८	१५,७६७,५००	
४ . गत बर्षसम्मको व्यवस्था									
४१ अमल	-	५१७,२९१	१३,९९८,८४१	-	-	१४,५१६,१३२	१४,५१६,१३२	१२,९४९,९४०	
४२ शून्य निगरानी	-	८,१२०	२,६,८८७	-	-	३,४९०	३,४९०	१५,९१०	
४३ पुनर्तात्विकीकरण / पुनर्संरचना	-	-	-	-	-	-	-	-	
४४ कमसल	-	-	-	-	-	-	-	-	
४५ शंकास्पद	-	-	-	-	-	-	-	-	
४६ खराब	-	९,८९,१३०	६,१८७,०९४	-	-	१२,०८१,२२४	१२,०८१,२२४	१५,९१०	
(ग) गत बर्षसम्मको कूल व्यवस्था									
	-	५१७,२९१	१५,२५०,२०९	-	-	१५,७६७,५००	१५,७६७,५००	१३,६७१,१७७	
(घ) गत बर्षको व्यवस्थाबाट फिर्ता									
	-	-	२,७१०,३६६	-	-	२,७१०,३६६	२,७१०,३६६	६६३,२४६	
(ङ) यस बर्षको थप व्यवस्था									
	-	१,०७९,३६९	३,५७१,५५३	-	-	४,६५०,९२२	४,६५०,९२२	२,७४९,५६९	
(च) मर्जर बाट थप व्यवस्था									
	-	५६१,५८८	१,८६६,३७३	-	-	२,४२७,९६१	२,४२७,९६१	२,०६६,३३३	
यस बर्षको खुद थपघट									
	-	१,०७९,३६९	८६१,१८७	-	-	१,९४०,५५६	१,९४०,५५६	२,०६६,३३३	
खुद कर्जा (क-ख)									
	-	११५,४८२,७९९	२,६९९,३१९,५९९	-	-	२,८१४,८०२,३९७	२,८१४,८०२,३९७	१,४३७,१३३,३९०	



श्री इन्वेष्टमेन्ट एण्ड फाइनान्स कम्पनी लिमिटेड
कर्जा सापट तथा बिल खरीदको सुरक्षण
(२०७४ आषाढ मसान्त)

अनुसूची ४.१३ (क)

विवरण	यस वर्ष रु.	गत वर्ष रु.
(क) सुरक्षित		
१- चल / अचल सम्पत्तिको सुरक्षणमा	२,६२८,०९६,३२३	१,३५४,४६८,५०८
२- स्वदेशी इजाजतपत्रप्राप्त संस्थाको जमानतमा	-	-
३- सरकारी जमानतमा	-	-
४- अन्तर्राष्ट्रिय श्रेणीकृत बैंकको जमानतमा	-	-
५- निर्यात कागजात (Export Document) को सुरक्षणमा	-	-
६- मुद्दती रसिदको सुरक्षणमा	१३७,५४२,०२२	३६,४७७,८९२
(क) संस्थाको आफ्नै मुद्दती रसिदको सुरक्षण	१३७,५४२,०२२	३६,४७७,८९२
(ख) अन्य इजाजतपत्र प्राप्त संस्थाको मुद्दती रसिदको सुरक्षण	-	-
७- सरकारी ऋणपत्रको सुरक्षणमा	-	-
८- काउण्टर जमानतमा	-	-
९- व्यक्तिगत जमानतमा	-	-
१०- अन्य सुरक्षणमा	८५,५००,०००	६९,९५४,४९०
(ख) असुरक्षित	-	-
जम्मा	२,८५१,१३८,३४५	१,४५२,९००,८९०



श्री इन्वेष्टमेन्ट एण्ड फाइनान्स कम्पनी लिमिटेड
स्थिर सम्पत्ति
(२०७४ आषाढ मसान्त)

अनुसूची ४.१४

विवरण	सम्पत्ति					यस वर्ष रु.	गत वर्ष रु.
	भवन	परिवहन साधन	मेशिनरी	कार्यालय सामान	अन्य		
१. परलमोल							
(क) गत वर्षको मौज्जात	-	२,०६६,४४१	-	१३,०९१,३३१	१,३७७,४२८	३४,४३४,२१०	३४,४३४,२१०
(ख) यस वर्ष थप मर्जर	-	९७३,७३१	-	७,६९९,१२७	१,५७८,०३०	१०,१७०,८८८	-
(ग) यस वर्ष थप	-	१४,९७७,१६७	-	४,९२४,४१४	१,८४,९९४	२०,२८६,७७४	१,०९१,२८४
(घ) यस वर्ष पुनर्मूल्याङ्कन/पुनर्लेखन	-	-	-	-	-	-	-
(ङ) यस वर्षको विक्री	-	११,११२,६६४	-	-	-	११,११२,६६४	-
(च) यस वर्षको अपलेखन	-	-	-	-	-	-	-
कुल परलमोल (क+ख+ग+घ-ङ)	-	२६,९०४,६७४	-	२४,६३४,७७२	३,१४०,६६२	५४,६८०,२०८	३५,५३४,२१०
२. हास कठी							
(क) गत वर्षसम्मको	-	१४,४१३,४२६	-	१०,६३७,५७६	९६३,८२७	२६,०१४,८२९	२३,५२६,३०७
(ख) यस वर्षको	-	३,८३९,२१३	-	१,७७७,५६४	-	५,६१६,००३	२,४८८,५२२
(ग) हास कठी पुनर्मूल्याङ्कन/पुनर्लेखन/विक्री	-	८,३५५,७००	-	-	-	८,३५५,७००	-
(घ) हास कठी रकम समायोजन र फिर्ता	-	-	-	-	-	-	-
कुल हास कठी	-	२६,६०८,३३९	-	१२,४१५,१४०	१,१७१,८२७	३६,४९६,९०६	२६,०१४,८२९
३. बुक भ्यालू (WDV*) (१-२)	-	१७,००७,७३४	-	१२,४७९,७३३	१,९६८,८३५	३१,४५६,३०२	९,५२०,३८०
४. जग्गा	६६,४६३,५६०	-	-	-	-	६६,४६३,५६०	१०६,५४९,७६०
५. पूँजीगत निर्माण (पूँजीकरण गरिनु पर्ने)	-	-	-	-	-	-	-
६. लीज होल्ड सम्पत्ति	-	-	-	-	-	-	-
जम्मा (३+४+५+६)	६६,४६३,५६०	१७,००७,७३४	-	१२,४७९,७३३	१,९६८,८३५	९७,९१९,८६२	११६,०७०,१४०

* written down value



श्री इन्वेष्टमेन्ट एण्ड फाइनान्स कम्पनी लिमिटेड
गैर बैकिङ्ग सम्पत्ति
(२०७४ आषाढ मसान्त)

अनुसूची ४.१५

ऋणी/पार्टिको नाम ठेगाना	गैर बैकिङ्ग सम्पत्ति सकार गरेको मिति	कुल गैर बैकिङ्ग सम्पत्ति रकम रु.	नोक्सानी व्यवस्था		खुद गैर बैकिङ्ग सम्पत्ति रु.	गत वर्ष रु.
			प्रतिशत	रकम रु.		
१. कमल खवास , मृगौलिया गा: वि: स बडा नं ९, मोरङ्ग	२०६०।०।३।२९	७०१,२५०	१००	७०१,२५०	-	७०१,२५०
२. शम्भु थापा , वेलवारी गा: वि: स बडा नं ३, मोरङ्ग	२०६५।०।३।०५	३००,०००	१००	३००,०००	-	३००,०००
कुल जम्मा		१,००१,२५०		१,००१,२५०	-	१,००१,२५०



श्री इन्वेष्टमेन्ट एण्ड फाइनान्स कम्पनी लिमिटेड
अन्य सम्पत्ति
(२०७४ आषाढ मसान्त)

अनुसूची ४.१६

विवरण		यस वर्ष रु.	गत वर्ष रु.
१ मसलन्द मौज्दात		४०१,४५२	५३,५२९
२ लगानीमा असूल गर्न बाँकी आम्दानी		१,२०३,२२३	८९३,६९४
३ कर्जामा असूलगर्न बाँकी ब्याज	३,६६८,६९५	-	-
न्यून (-) ब्याज मुलतवी रकम	३,६६८,६९५	-	-
४ असूल गर्न बाँकी कर्मशन		-	-
५ सन्ड्री डेटर्स		५,६६६,८०२	३,८८९,५८१
६ कर्मचारी सापटी र पेशकी		१२,३९३,३६४	१,०३०,८३३
७ अग्रिम भूक्तानी		१,११९,३५३	४३६,२९५
८ मार्गस्थ नगद		-	-
९ मार्गस्थ अन्य (चेक समेत)		-	-
१० बिना सूचना ड्राफ्टको भूक्तानी		-	-
११ अपलेखन हुन बाँकी खर्च		-	-
१२ शाखा मिलान हिसाब		-	-
१३ स्थगन कर सम्पत्ति		१,८२९,९५३	-
१४ अन्य		१,२३६,५६८	५११,५००
क धरौटी	२१७,६९४		
ख सुन र चाँदीका मौज्दात	३६२,०५६		
ग अग्रिम कर (खुद)	६५६,८१८		
जम्मा		२३,८५०,७१४	५,८१५,४३२

श्री इन्वेष्टमेन्ट एण्ड फाइनान्स कम्पनी लिमिटेड
अन्य सम्पत्ति (थप विवरण)
(२०७४ आषाढ मसान्त)

अनुसूची ४.१६ (क)

विवरण	यस वर्ष रु.				गत वर्ष रु.
	१ वर्षसम्म	१ वर्षदेखि माथि ३ वर्षसम्म	३ वर्षभन्दा माथि	जम्मा	
१ कर्जामा असूल गर्न बाँकी ब्याज	२,३०९,८६९	१७७,६५४	१,१८१,१७२	३,६६८,६९५	१,३८१,८०९
२ बिना सूचना ड्राफ्टको भूक्तानी	-	-	-	-	-
३ असूल गर्न बाँकी कर्मशन	-	-	-	-	-
४ स्वदेशी विदेशी एजेन्सी हिसाब	-	-	-	-	-



श्री इन्वेष्टमेन्ट एण्ड फाइनान्स कम्पनी लिमिटेड
सम्भावित दायित्वहरु
(२०७४ आषाढ मसान्त)

अनुसूची ४.१७

विवरण	यस वर्ष रु.	गत वर्ष रु.
१ संस्था उपर दावी परेको तर संस्थाले दायित्व स्वीकार नगरेको	-	-
२ प्रतितपत्रहरु (मार्जीन नघटाई पुरा रकम)	-	-
(क) ६ महिना भन्दा कम अवधिको	-	-
(ख) ६ महिना भन्दा बढि अवधिको	-	-
३ पून डिस्काउन्ट गरिएका विलहरु	-	-
४ म्याद नाघि नसकेको ग्यारेन्टी / बण्ड	-	-
(क) बिड बण्ड	-	-
(ख) परफरमेन्स बण्ड	-	-
(ग) अन्य ग्यारेन्टी / बण्ड	३,३००,०००	-
५ चूक्ता वा भूक्तान हुन बाँकी शेयर लगानी	-	-
६ फरवार्ड एक्सेन्ज कन्ट्राक्टको बाँकी दायित्वहरु	-	-
७ कलेक्सनमा रहेका बिलहरु	-	-
८ मञ्जूरी तथा समर्थन (Acceptance & Endorsement)	-	-
९ प्रत्याभूति प्रतिवद्धता (Underwriting Commitment)	-	-
१० अपरिवर्त्य कर्जा प्रतिवद्धता (Irrevocable Loan Commitment)	-	-
११ अन्तर्राष्ट्रिय श्रेणीकृत बैंकको काउण्टर ग्यारेन्टीमा दिएको ग्यारेन्टी	-	-
१२ अग्रिम भूक्तानी ग्यारेन्टी (Advance Payment Guarantee)	-	-
१३ कर्जा प्रवाहको लागि वित्तीय जमानत (Financial Guarantee)	-	-
१४ आयकर वापत सम्भावित दायित्व (Contingent Liabilities on Income Tax)	२५४,२०३	२५४,२०३
१५	-	-



श्री इन्वेष्टमेन्ट एण्ड फाइनान्स कम्पनी लिमिटेड
व्याज आम्दानी
(२०७४ आषाढ मसान्त)

अनुसूची ४.१८

विवरण	यस वर्ष रु.	गत वर्ष रु.
क. कर्जा सापट र अधिविकर्षमा	२८७,११४,४८३	१६५,४०१,६६६
१ कर्जा सापट	२८७,११४,४८३	१६५,४०१,६६६
२ अधिविकर्ष	-	-
ख. लगानीमा	४,१५१,०२९	३,४३१,८३५
१ नेपाल सरकारको सुरक्षणपत्र	४,१५१,०२९	३,४३१,८३५
(क) ट्रेजरी बिल्स	-	-
(ख) विकास ऋणपत्र	४,१५१,०२९	३,४३१,८३५
(ग) राष्ट्रिय बचतपत्र	-	-
२ विदेशी ऋणपत्र	-	-
(क)	-	-
(ख)	-	-
३ नेपाल राष्ट्र बैंकको ऋणपत्र	-	-
४ डिबेन्चर तथा बण्ड	-	-
५ अन्तर बैंक लगानीमा ब्याज	-	-
(क) बैंक/वित्तीय संस्थाहरु	-	-
(ख) अन्य संस्थाहरु	-	-
ग. एजेन्सी मौज्दातमा	-	-
१ स्वदेशी बैंक/वित्तीय संस्थाहरु	-	-
२ विदेशी बैंकहरु	-	-
घ. माग तथा अल्पसूचनामा प्राप्त हुने मौज्दातमा	४०,५६४,५४१	१५,५९१,२०५
१ स्वदेशी बैंक/वित्तीय संस्थाहरु	४०,५६४,५४१	१५,५९१,२०५
२ विदेशी बैंकहरु	-	-
ड. अन्यमा	-	-
१ सर्तिफिकेट अफ डिपोजिट	-	-
२ अन्तर बैंक/वित्तीय संस्था कर्जा	-	-
३ अन्य	-	-
जम्मा (क+ख+ग+घ+ड)	३३१,८३०,०५२	१८४,४२४,७०६



श्री इन्वेष्टमेन्ट एण्ड फाइनान्स कम्पनी लिमिटेड
व्याज खर्च
(मिति २०७३/०४/०१ देखि २०७४/०३/३१ सम्म)

अनुसूची ४.१९

विवरण	यस वर्ष रु.	गत वर्ष रु.
क. निक्षेप दायित्वमा	१९७,४८८,९०५	११९,२२३,९९२
१ मुद्दती निक्षेप	१४२,७०१,३३२	८९,२४७,२८०
११ स्वदेशी मुद्रा	१४२,७०१,३३२	८९,२४७,२८०
१२ विदेशी मुद्रा	-	-
२ बचत निक्षेप	५४,७८७,५७३	२९,९७६,७१२
२१ स्वदेशी मुद्रा	५४,७८७,५७३	२९,९७६,७१२
२२ विदेशी मुद्रा	-	-
३ मागेको बखत तिर्नुपर्ने निक्षेप	-	-
३१ स्वदेशी मुद्रा	-	-
३२ विदेशी मुद्रा	-	-
४ सर्टिफिकेट अफ डिपोजिटस्	-	-
ख. कर्जा सापटमा	१७२९७८०३५	-
१ ऋणपत्र तथा वण्ड	-	-
२ नेपाल राष्ट्र बैंकबाट प्राप्त कर्जा	-	-
३ अन्तर बैंक/वित्तीय संस्था कर्जा	१७२९७८०३५	-
४ अन्य संगठित संस्था	-	-
५ अन्य कर्जा	-	-
ग. अन्यमा	-	-
१	-	-
२	-	-
जम्मा (क+ख+ग)	१९९,२१८,६८५	११९,२२३,९९२

श्री इन्वेष्टमेन्ट एण्ड फाइनान्स कम्पनी लिमिटेड
कमीशन तथा डिस्काउण्ट
(मिति २०७३/०४/०१ देखि २०७४/०३/३१ सम्म)

अनुसूची ४.२०

विवरण	यस वर्ष रु.	गत वर्ष रु.
क. बिल्स खरीद तथा डिस्काउण्ट	-	-
१ स्वदेशी	-	-
२ विदेशी	-	-
ख. कमीशन	-	-
१ प्रतिपत्र	-	-
२ जमानतपत्र	-	-
३ कलेक्शन फी	-	-
४ रेमिटेन्स फी	६३८,७७३	१०,४६०
५ क्रेडिट कार्ड	-	-
६ शेयर प्रत्याभूति/निष्काशन	-	-
७ सरकारी कारोबार वापत	-	-
८ इ. प्रा. कमीशन वापत	-	-
९ बट्टा आमदानी	-	-
ग. अन्य	-	-
जम्मा	६३८,७७३	१०,४६०



श्री इन्वेष्टमेन्ट एण्ड फाइनान्स कम्पनी लिमिटेड
अन्य सञ्चालन आम्दानी

(मिति २०७३/०४/०१ देखि २०७४/०३/३१ सम्म)

अनुसूची ४.२१

विवरण	यस वर्ष रु.	गत वर्ष रु.
१- सेफ डिपोजिट भल्टको भाडा	-	-
२- क्रेडिटकार्ड निष्काशन तथा नवीकरण	-	-
३- ATM कार्ड निष्काशन तथा नवीकरण	-	-
४- टेलिक्स/टि टि	-	-
५- सेवा शुल्क	१८,११८,१३३	१३,७८३,७५६
६- नवीकरण शुल्क	-	-
७- अन्य	१,३९३,१५६	४८५,६१२
जम्मा	१९,५११,२८९	१४,२६९,३६८

श्री इन्वेष्टमेन्ट एण्ड फाइनान्स कम्पनी लिमिटेड
सटही घटबढ आम्दानी/(नोक्सान)

(मिति २०७३/०४/०१ देखि २०७४/०३/३१ सम्म)

अनुसूची ४.२२

विवरण	यस वर्ष रु.	गत वर्ष रु.
(क) विनिमय दरमा भएको फरकबाट	-	-
(ख) विदेशी मुद्रा कारोवारबाट (बट्टा वाहेक)	-	-
जम्मा आम्दानी/(नोक्सान)	-	-

श्री इन्वेष्टमेन्ट एण्ड फाइनान्स कम्पनी लिमिटेड
कर्मचारी खर्च

(मिति २०७३/०४/०१ देखि २०७४/०३/३१ सम्म)

अनुसूची ४.२३

विवरण	यस वर्ष रु.	गत वर्ष रु.
१- तलब	१८,५१२,३६०	१०,६४०,९१५
२- भत्ता	६,५७२,३९९	२,४८०,८००
३- सञ्चयकोषमा थप	१,६४७,१३२	९९७,३५०
४- तालिम खर्च	४८६,६१३	३,०००
५- पोशाक	-	-
६- औषधोपचार	-	-
७- बीमा	१४३,४३१	६९,०७७
८- पेन्सन तथा उपदान व्यवस्था	६,४३८,६९१	८५०,०००
९- अन्य	४४८,२०७	१,१७९,२९०
जम्मा	३४,२४८,८३३	१६,२२०,४३२



श्री इन्वेस्टमेन्ट एण्ड फाइनेन्स कम्पनी लिमिटेड
अन्य सञ्चालन खर्च
(मिति २०७३/०४/०१ देखि २०७४/०३/३१ सम्म)

अनुसूची ४.२४

विवरण	यस वर्ष रु.	गत वर्ष रु.
१- घरभाडा	२,२९७,३४९	१,२७२,१५८
२- बत्ती विजुली र पानी	८५५,०३९	३५२,२१८
३- मर्मत तथा सम्भार		
(क) भवन	११८,३८०	६३५,९३९
(ख) सवारी साधन	२४६,४२२	९२,०३२
(ग) अन्य	३३७,९६१	४९,६७७
४- बीमा	१,५७४,३६१	९१२,६५३
५- पोस्टेज, टेलिक्स, टेलिफोन, फ्याक्स	५२४,७९०	३०५,३८३
६- कार्यालय उपकरण र फर्निचर सम्भार	१०८,०५२	८८,२९४
७- भ्रमण भत्ता र खर्च	३३७,९७१	३३४,०९६
८- मसलन्द र छुपाई	८४३,८०६	१,४९३,६९०
९- पत्रपत्रिका तथा पुस्तक	१३५,३६०	९६,७९५
१०- विज्ञापन	८२२,७०१	६१४,५९५
११- कानूनी खर्च	१६६,०००	१४३,०००
१२- चन्दा	२८,३४८	५६,५००
१३- सञ्चालक समिति सम्बन्धी खर्च	६७०,३३१	४७१,२२१
(क) बैठक भत्ता	६३३,०००	४५१,०००
(ख) अन्य खर्च	३७,३३१	२०,२२१
१४- साधारण सभा सम्बन्धी खर्च	५३६,८३८	२८७,७२१
१५- लेखापरीक्षण सम्बन्धी	६८०,१५१	६३१,१६०
(क) लेखापरीक्षण शुल्क	५५९,४९१	४५८,२००
(ख) अन्य खर्च	१२०,६६०	१७२,९६०
१६- रकम स्थान्तरण क्रमिशन	१३,४६०	९,०००
१७- स्थीर सम्पत्तिमा ह्रास कट्टी	५,७६४,७७७	२,४८८,५२२
१८- पूर्व संचालन खर्च अपलेखन	-	-
१९- शेयर निष्काशन खर्च	-	-
२०- प्राविधिक सेवा सोधभर्ना	-	-
२१- मनोरञ्जन खर्च	४५८,६५०	२६६,४२५
२२- अपलेखन खर्च	-	-
२३- सुरक्षा खर्च	३,५७१,७२७	१,७४८,७७७
२४- कर्जा सुरक्षण प्रिमियम	७८१,७८१	-
२५- क्रमिशन र डिस्काउण्ट	-	-
२६- अन्य	६,७५६,७७७	२,३६७,२७८
जम्मा	२७,६३१,०३०	१४,७१७,१३४



श्री इन्वेष्टमेन्ट एण्ड फाइनान्स कम्पनी लिमिटेड
सम्भावित नोक्सानी व्यवस्था
(मिति २०७३/०४/०१ देखि २०७४/०३/३१ सम्म)

अनुसूची ४.२५

विवरण	यस वर्ष रु.	गत वर्ष रु.
१ कर्जा नोक्सानी व्यवस्थामा भएको वृद्धि	४,६५०,९२२	२,७५९,५६९
२ लगानी नोक्सानी व्यवस्थामा भएको वृद्धि	-	-
३ गैर बैकिंग सम्पत्ति नोक्सानी व्यवस्था	-	-
४ अन्य सम्पत्तिमा गरिएको व्यवस्था	-	-
जम्मा	४,६५०,९२२	२,७५९,५६९

श्री इन्वेष्टमेन्ट एण्ड फाइनान्स कम्पनी लिमिटेड
गैर संचालन आम्दानी/(नोक्सान)
(मिति २०७३/०४/०१ देखि २०७४/०३/३१ सम्म)

अनुसूची ४.२६

विवरण	यस वर्ष रु.	गत वर्ष रु.
१ लगानी बिक्रीबाट आम्दानी/(नोक्सान)	-	-
२ सम्पत्ति बिक्रीबाट आम्दानी/(नोक्सान)	११६,३८३,४२६	४७७,६१४
३ लाभांश	६६,७८५	१६०,४४६
४ नेपाल राष्ट्र बैंकबाट प्राप्त सहूलियत क तोकिएको शाखाहरुको नोक्सान वापत क्षतिपूर्ति ख ब्याज क्षतिपूर्ति ग सटही काउन्टर	-	-
५ अन्य	१८,९१२	-
खुद गैर संचालन आम्दानी/(नोक्सान)	११६,६३९,३६३	६३८,०६०

श्री इन्वेष्टमेन्ट एण्ड फाइनान्स कम्पनी लिमिटेड
सम्भावित नोक्सानी व्यवस्थाबाट फिर्ता
(मिति २०७३/०४/०१ देखि २०७४/०३/३१ सम्म)

अनुसूची ४.२७

विवरण	यस वर्ष रु.	गत वर्ष रु.
१ कर्जा नोक्सानी व्यवस्थाबाट फिर्ता	२,७१०,३६६	६६३,२४६
२ गैर बैकिंग सम्पत्ति नोक्सानी व्यवस्थाबाट फिर्ता	-	४३०,०००
३ लगानी व्यवस्थाबाट फिर्ता	-	-
४ अन्य सम्पत्तिको व्यवस्थाबाट फिर्ता	-	-
जम्मा	२,७१०,३६६	१,०९३,२४६

श्री इन्वेष्टमेन्ट एण्ड फाइनान्स कम्पनी लिमिटेड
असामान्य कारोवारहरुबाट भएको आम्दानी/खर्च
(मिति २०७३/०४/०१ देखि २०७४/०३/३१ सम्म)

अनुसूची ४.२८

विवरण	यस वर्ष रु.	गत वर्ष रु.
१ अपलेखन भएको कर्जाको असुली	-	-
२ स्वेच्छिक अवकाश खर्च	-	-
३ असुली हुन नसक्ने कर्जाको अपलेखन (४.२८ क)	-	-
४ अन्य खर्च/आम्दानी	-	-
५	-	-
जम्मा	-	-



श्री इन्वेष्टमेन्ट एण्ड फाइनान्स कम्पनी लिमिटेड
अपलेखित कर्जाको विवरण
(२०७४ आषाढ मसान्त)

अनुसूची ४.२८ (क)

क्र. सं.	कर्जा प्रकार	अपलेखन गरिएको रकम	धितोको प्रकार तथा रकम	धितो मुल्यांकनको आधार	कर्जा स्वीकृत गर्ने अधिकारी/तह	कर्जा असुलीका लागि भए/गरेका प्रयास	कैफियत
१.	चालू पूँजी कर्जा	-	-	-	-	-	-
२.	परियोजना कर्जा	-	-	-	-	-	-
३.	स्थिर पूँजी कर्जा	-	-	-	-	-	-
४.	व्यक्तिगत कर्जा	-	-	-	-	-	-
५.	अन्य कर्जा	-	-	-	-	-	-
	कूल कर्जा	-	-	-	-	-	-

श्री इन्वेष्टमेन्ट एण्ड फाइनान्स कम्पनी लिमिटेड
संचालक, कार्यकारी प्रमुख, संस्थापक, कर्मचारी शेयरहोल्डरहरुलाई गएको कर्जा सापट विवरण
(२०७४ आषाढ मसान्त)

खरीद तथा डिस्काउन्ट गरिएका बिलहरु र कर्जा, सापट तथा अधिविकर्षमा प्रवाहित कुल रकम मध्ये सञ्चालक, कार्यकारी प्रमुख, संस्थापक, कर्मचारी, शेयर होल्डरहरु र निजहरुको परिवारका सदस्य वा त्यस्ता व्यक्ति जमानी बसेको वा मैनेजिङ एजेन्ट भएको कुनै संस्था वा कम्पनीलाई गएको रकमको विवरण देहाय बमोजिम छ ।

अनुसूची ४.२९

संस्थापक/सञ्चालक/कार्यकारी प्रमुखको नाम	गत बर्षसम्मको बाँकी		यस बर्ष असूली		यस बर्ष थप कर्जा	आषाढ मसान्तसम्म बाँकी	
	साँवा	ब्याज	साँवा	ब्याज		साँवा	ब्याज
(क) सञ्चालक	-	-	-	-	-	-	-
१.							
२.							
(ख) कार्यकारी प्रमुख	-	-	-	-	-	-	-
१.							
२.							
(ग) संस्थापक	-	-	-	-	-	-	-
१.							
२.							
(घ) कर्मचारी	-	-	-	-	-	-	-
१.							
२.							
(ङ) शेयरधनीहरु	-	-	-	-	-	-	-
१.							
२.							
जम्मा	-	-	-	-	-	-	-



श्री इन्वेष्टमेन्ट एण्ड फाइनान्स कम्पनी लिमिटेड
पूँजीकोष तालिका
(२०७४ आषाढ मसान्त)

अनुसूची ४.३०
रु. हजारमा

विवरण	यस वर्ष रु.	गत वर्ष रु.
(क) प्राथमिक पूँजी		
(१) चुक्ता पूँजी (साधारण शेयर)	३४५,४४९	२२०,०००
(२) प्रस्तावित बोनस शेयर	१६७,९७९	२३,१००
(३) शेयर प्रिमियम	-	-
(४) फिर्ता नहुने अग्राधिकार शेयर	-	-
(५) साधारण जगेडा कोष	१३५,४२२	८२,३९१
(६) सञ्चीत नाफा / (नोक्सान)	१,२०३	१६१
(७) बासलातमा देखाइएको चालु आबको नाफा-नोक्सान हिसाबको रकम	-	-
(७) पूँजी फिर्ता जगेडा कोष	-	-
(८) पूँजी समायोजन कोष	-	-
(९) Calls In Advance	-	-
(१०) अन्य स्वतन्त्र कोषहरू	-	-
घटाउने:		
ख्याति (Good Will) वापतको रकम	-	-
सीमाभन्दा बढी शेयर , सुरक्षणपत्रमा लगानी गरिएको रकम	-	-
वित्तीय स्वार्थ रहेको कम्पनीको धितोपत्रमा लगानी गरेको रकम	-	-
अवास्तविक सम्पत्ति (Fictitious Assets)	-	-
यस बैंकको निर्देशन पालना नगरी स्वप्रयोजनका लागि घरजग्गा खरिद गरेको रकम	६६,४६४	१०६,५५०
सिमाभन्दा बढी आवास भवन निर्माण तथा जग्गा बिकासमा लगानी गरेको रकम	-	-
तोकिएको समयभित्र बिक्रि वितरण गर्न नसकेको शेयर प्रत्याभूती ।	-	-
प्रचलित ऐन तथा कानूनले प्रतिबन्ध गरेको ब्यक्ती तथा समूहलाई प्रदान गरेको कर्जा तथा सुबिधाहरू	-	-
	५८३,५८९	२१९,१०२
(ख) पूरक पूँजी		
(१) असल कर्जाको लागि गरिएको कर्जा नोक्सानी व्यवस्था	२९,१६०	१४,५४३
(२) अतिरिक्त कर्जा नोक्सानी व्यवस्था	-	-
(३) हाईब्रिड पूँजी उपकरणहरू	-	-
(४) सुरक्षण नराखिएको सहायक आवधिक श्रृण	-	-
(५) सटही समिकरण कोष	-	-
(६) सम्पत्ति पुनर्मूल्याङ्कन कोष	-	-
(७) लगानी समायोजन कोष	६९	५३
	२९,२२९	१४,५९६
(ग) जम्मा पूँजीकोष (क+ख)	६१२,८१८	२३३,६९८
(घ) जोखिम भारत सम्पत्तिको आधारमा कायम गर्नुपर्ने न्यूनतम पूँजीकोष (प्रतिशत मा)		
पूँजीकोष (११ प्रतिशत)	१८.८७	१३.३७
प्राथमिक पूँजी (५५ प्रतिशत)	१७.९७	१२.५३
पूँजीकोष (अधिक/ न्यून)	७.८७	२.३७
प्राथमिक पूँजी (अधिक/ न्यून)	१२.४७	७.०३



श्री इन्वेष्टमेन्ट एण्ड फाइनान्स कम्पनी लिमिटेड
जोखिम भारत सम्पत्ति विवरण तालिका
(२०७४ आषाढ मसान्त)

अनुसूची ४.३० (क)
रु. हजारमा

विवरण	भार	यस बर्ष रु.		गत बर्ष रु.	
		रकम	जोखिम भारित सम्पत्ति	रकम	जोखिम भारित सम्पत्ति
क बासलात बमोजिमको सम्पत्ति (On Balance-sheet Assets)					
(१) नगद मौज्दात	०१००	४८,२४४	-	५६२०	-
(२) सुन (विनिमय योग्य)	०१००	-	-	-	-
(३) नेपाल राष्ट्र बैंकमा रहेको मौज्दात	०१००	६८२२८	-	५४५४३	-
(४) नेपाल सरकारको ऋणपत्रमा गरेको लगानी	०१००	१२७४००	-	९५०००	-
(५) नेपाल राष्ट्र बैंक ऋणपत्रमा गरेको लगानी	०१००	-	-	-	-
(६) आफ्नै मुष्ती रसिदको धितोमा पूर्ण सुरक्षित हुनेगरी प्रदान गरिएको मुद्दती रसिद धितो कर्जा	०१००	१३७५४२	-	३६४७८	-
(७) सरकारी श्रृण पत्रको धितोमा पूण सुरक्षित हुने गरी प्रदान गरिएको कर्जा	०१००	-	-	-	-
(८) वचत पत्रको पाउनुपर्ने व्याज रकम (Accrued Interest)	०१००	-	-	८९४	-
(९) विपन्न वर्ग कर्जा (युवा तथा साना ब्यवसायी स्वरोजगार कोष)	०१००	-	-	-	-
(१०) स्वदेशी बैंक तथा वित्तीय संस्थाहरुमा रहेको मौज्दात र मुद्दती रसिदको दावी (Claims)	०१२०	९७२३३४	१९४४६७	४७२९७६	९४५९५
(११) अन्य बैंक तथा वित्तीय संस्थाहरुको मुद्दती रसिदको धितोमा पूर्ण सुरक्षित हुनेगरी प्रदान गरिएको मुद्दती रसिद धितो कर्जा	०१२०	-	-	-	-
(१२) विदेशी बैंकहरुमा रहेको मौज्दात	०१२०	-	-	-	-
(१३) मागेको बखत प्राप्त हुने रकम (Money At Call)	०१२०	-	-	-	-
(१४) अन्तर्राष्ट्रिय श्रेणीकृत (Rated) इजाजतपत्रप्राप्त संस्थाको ग्यारेन्टीमा गएको कर्जा	०१२०	-	-	-	-
(१५) अन्तर्राष्ट्रिय श्रेणीकृत (Rated) बैंकमा गरेको अन्य लगानी	०१२०	-	-	-	-
(१६) अन्तर बैंक सापटी	०१२०	-	-	-	-
(१७) शेयर, डिबेन्चर तथा बण्डमा गरेको लगानी	११००	४२०३	४२०३	३३०१	३३०१
(१८) अन्य लगानीहरु	११००	-	-	-	-
(१९) कर्जा, सापट तथा विल्स खरिद / डिस्काउन्ट समेत (कुल रकम)	११००	२,७१३,५९६	२,७१३,५९६	१,४१६,४२३	१,४१६,४२३
(२०) स्थिर सम्पत्तिहरु	११००	९७९२०	९७९२०	११६०७०	११६०७०
(२१) पाउनुपर्ने अन्य खुद व्याज रकम (कुल पाउनु पर्ने व्याज - ब्याज मुलतवी)	११००	-	-	-	-
(२२) अन्य सबै सम्पत्तिहरु (खुद अग्रिम कर दाखिला बाहेक)	११००	२३६४२	२३६४२	७३०५	७३०५
(२३) सिमा नाघेको रिजर स्टेट/आवासीय घर कर्जा	१५०१००	-	-	-	-
जम्मा (क)		४,१९३,११०	३,०३३,८२३	२,२०८,६०८	१,६३७,६९४
(ख) बासलात बाहिरको कारोवार (Off balance sheet Item)					
(१) बिल्स क्लेक्सन	०१००	-	-	-	-
(२) अग्रिम विदेशी विनिमय सम्झौता	०११०	-	-	-	-
(३) ६ महिना भन्दा कम अवधिको प्रतित पत्र (पुरै रकम)	०१२०	-	-	-	-
(४) अन्तर्राष्ट्रिय श्रेणीकृत (Rated) इजाजतपत्रप्राप्त संस्थाको काउन्टर ग्यारेन्टीमा गरेको ग्यारेन्टी	०१२०	-	-	-	-
(५) ६ महिना भन्दा बढी अवधिको प्रतित पत्र (पुरै रकम)	०१५०	-	-	-	-
(६) विडबण्ड,परफरमेन्स बण्ड (Underwriting) सम्बन्धी प्रतितवद्धता	०१५०	-	-	-	-
(७) पून खरिद गर्ने सर्तमा बिक्रि गरेको कर्जा	०१५०	-	-	-	-
(८) अग्रिम भुक्तानी ग्यारेण्टी (Advance Payment Guarantee)	११००	-	-	-	-
(९) वित्तीय तथा अन्य जमानत (Financial and other Guarantee)	११००	३३००	३३००	-	-
(१०) अपरिवर्त्य कर्जा प्रतितवद्धता (Irrevocable Loan Commitment)	११००	-	-	-	-
(११) आयकर वापत सम्भावित दायित्व	११००	२५४	२५४	२५४	२५४
(१२) Accptance सहित अन्य सबै प्रकारका संभावित दायित्वहरु	११००	-	-	-	-
(१३) पून डिस्काउन्ट गरिएका विलहरु	११००	-	-	-	-
(१४) चुक्ता वा भुक्तान हुन बाँकी शेयर लगानी	११००	-	-	-	-
(१५) भुक्तानीका लागी दावी परेको जमानत (Unpaid Guarantee Claims)	२१००	-	-	-	-
(१६) संस्थाउपर दावी परेको तर संस्थाले दायित्व स्वीकार नगरेको सम्भावित दायित्वहरु	२१००	-	-	-	-
जम्मा (ख)		३,५५४	३,५५४	२५४	२५४
(१) संचालन जोखिम वापत कायम गर्नु पर्ने रकम (5% of total assets) जम्मा (ग)	११००	२०९,६५६	२०९,६५६	११०,४३०	११०,४३०
कुल जोखिम भारत सम्पत्ति जम्मा (क+ख+ग)		४,४०६,३२०	३,२४७,०३८	२,३१९,२९३	१,७४८,३७९



श्री इन्वेष्टमेन्ट एण्ड फाइनेन्स कम्पनी लिमिटेड

प्रमुख सूचकाङ्क

विगत ५ वर्षको परिसूचकहरू

अनुसूची ४.३१

विवरण	सूचकाङ्क	आ. ब.	आ. ब.	आ. ब.	आ. ब.	आ. ब.
		२०७३/०७४	२०७२/०७३	२०७१/०७२	२०७०/०७१	२०६९/०७०
१ खुद नाफा/ कुल आम्दानी प्रतिशत	प्रतिशत	३१३६	१६४१	१५१९	१३१०	१७१०
२ प्रति शेयर आम्दानी	रु	३७८१	१३१७६	१७१५	१५८०	२४६३
३ प्रति शेयर बजार मूल्य	रु	३८३	३११	३२७	४७५	२८४
४ मूल्य आम्दानी अनुपात (PE Ratio)	अनुपात	१०१३	२२६०	१९०६	३०१६	११५३
५ शेयर पूँजीमा लाभांस भुक्तनी (बोनस शेयर सहित)	प्रतिशत	२६५७	११०५	१२२२	१२६३	२०४०
६ शेयर पूँजीमा नगद लाभांस भुक्तनी	प्रतिशत	०१००	०१५५	०६१	०६३	१०४०
७ व्याज आम्दानी/ कर्जा तथा सापट	प्रतिशत	११६४	११५४	१२५६	१३४३	१५५१
८ कर्मचारी खर्च/ कुल सञ्चालन खर्च	प्रतिशत	५५३५	५२४३	५६९९	५४३३	४६६२
९ कुल निक्षेप तथा सापटीमा व्याज खर्च	प्रतिशत	५९७	६५८	७७०	८३४	९५४
१० सट्टी घटबढ आम्दानी/ कुल आम्दानी	प्रतिशत	-	-	-	-	-
११ कर्मचारी बोनस/ कुल कर्मचारी खर्च	प्रतिशत	५४५७	२६६३	२२६०	२२३३	४६१७
१२ खुद नाफा/ कर्जा सापट	प्रतिशत	४५८	२०८	२४८	२१५	३१७
१३ खुद नाफा/ कुल सम्पत्ति	प्रतिशत	३१४	१३८	१५४	१४३	२१७
१४ कुल कर्जा/ निक्षेप	प्रतिशत	८५४८	८०१२	७५८१	८०११	८२४१
१५ कुल सञ्चालन खर्च/ कुल सम्पत्ति	प्रतिशत	१४९	१४१	१७१	१७०	१४३
१६ जोखिम भारित सम्पत्तिमा पूँजीकोषको पर्याप्तता						
(क) प्राथमिक पूँजी	प्रतिशत	१७८९	१२५३	१९५१	१७५१	१६२०
(ख) पूरक पूँजी	प्रतिशत	०९०	०८३	०८०	०८५	०८४
(ग) कुल पूँजी कोष	प्रतिशत	१८७९	१३३७	२०३२	१८३६	१७०४
१७ तरलता (CRR)	अनुपात	०३६	०३५	०३९	०३३	०३०
१८ निष्कृत्य कर्जा/ कुल कर्जा	प्रतिशत	०२५	०१०	०१२	०१२	०१७
१९ व्याज दर अन्तर (Weighted Average Interest Rate Spread)		४९६	४९६	४८६	५०९	५९७
२० बुक नेटवर्थ	रु (लाखमा)	६५३२५८	३२५७०५	२९६६५३	२९४३१७१	२४०९६५
२१ कुल शेयर	संख्या	५१३४२७४	२४३१०००	२२०००००	१९७१२००	१७६००००
२२ कुल कर्मचारी	संख्या	६६	२७	२७	२८	२८
२३ अन्य						



सामान्य जानकारी -

श्री इन्वेष्टमेन्ट एण्ड फाइनेन्स कं लिमिटेडले मिति २०५१।०१।२९ मा नेपाल राष्ट्र बैंकबाट “ग” वर्गको ईजाजतपत्र प्राप्त गरी मिति २०५२।०२।१८ देखि वित्तीय कारोबार गर्दै आएको छ। नेपाल राष्ट्र बैंकको मिति २०७३।०१।२२ र कम्पनी रजिष्ट्रारको कार्यालयको मिति २०७३।१०।०७ बाट स्वीकृती प्राप्त भए अनुसार यस वित्तीय संस्था र एभरेष्ट फाइनेन्स लि को merge पश्चात मिति २०७३।१०।१९ बाट संयुक्त कारोबार गरिरहेको छ। वित्तीय संस्थाको केन्द्रिय कार्यालय काठमाण्डौ जिल्लाको काठमाण्डौ महानगरपालिका वडा नं ३०, डिल्लीबजारमा रहेको छ।

प्रमुख लेखा नीतिहरू:

क) ह्रासकट्टी नीति:

कम्पनीले प्रचलित आयकर ऐन २०५८ तथा नियमावली अनुसार घट्टो ह्रासकट्टी प्रणालीमा सोही ऐनले तोकेको दरमा ह्रासकट्टी गर्ने नीति अपनाएको छ। जुन नेपाल लेखामानको मापदण्ड अनुरूप छैन।

ख) आयकर व्यवस्था:

कम्पनीले प्रचलित आयकर ऐन २०५८ तथा नियमावली बमोजिम कर योग्य आयको गणना गरी सोही बमोजिम आयकर व्यवस्था गर्ने नीति लिएको छ।

ग) लगानी सम्बन्धि नीति:

१) सुचिकृत कम्पनीहरूको शेयरमा भएको लगानीलाई परल मूल्य वा बजार मूल्यमा जुन कम छ सोही मूल्यमा लेखाङ्कन गर्ने नीति रहेको छ। सुचिकृत नभएका शेयरमा भएको लगानीलाई परल मूल्यमा लेखाङ्कन गर्ने नीति रहेको छ। परल मूल्यभन्दा बजार मूल्य कम भएमा कम भए जती रकमको लागी नेपाल राष्ट्र बैंकको निर्देशन बमोजिम नाफा नोक्सान हिसाबमा खर्च लेखी लगानीमा सम्भावित हानी वापत व्यवस्था गर्ने नीति रहेको छ। नेपाल राष्ट्र बैंकको इ.प्रा. निर्देशन नं. ८/०६८ बमोजिम लगानी सम्बन्धी नीति तय गरिएको छ। त्यस अनुरूप लगानीलाई व्यापारिक लगानी, बिक्रीकोलागी उपलब्ध लगानी तथा भुक्तानी मितिसम्म धारण गर्ने लगानी गरी तीन भागमा छुट्टाईएको छ।

२) नेपाल सरकारको विकाश ऋणपत्रहरूको लगानीमा तिरेको प्रिमियम रकमलाई लगानी मै जोडेर देखाइएको छ। उपरोक्त प्रिमियमलाई गत वर्षहरूभै ब्याज आम्दानीमा समायोजन गरी परिसोधन (Amortise) गर्ने नीति रहेको छ।

घ) गैर बैकिङ्ग सम्पतिको लेखा नीति:

कम्पनीले कर्जा असुल गर्ने शिलसिलामा धितो लिलाम गर्दा लिलाम बिक्री नभई बैक तथा वित्तीय संस्था सम्बन्धी ऐन २०६३ बमोजिम आफैले सकार गरेको र यसरी सकार गर्दा धितोको प्रचलित बजार मूल्य कायम गराई बजार मूल्य तथा धितो सकार गर्ने अधिल्लो दिन सम्मको सांवा मध्ये जुन कम हुन्छ सोही मूल्यमा सकार गर्ने र गैर बैकिङ्ग सम्पतिलाई आफुले सकार गरेको मितिका आधारमा नेपाल राष्ट्र बैंकको निर्देशन अनुसार थप जोखिम व्यहोर्ने कोषको व्यवस्था गर्ने नीति अपनाएको छ।



ड) पूँजीकृत नगरिने सम्पतिहरु सम्बन्धि लेखांकन नीति:

कम्पनीले सम्पतिहरुको हकमा दुई हजार रुपैयासम्मको सम्पति खरिद गर्दा पूँजीकृत नगरि सोभै खर्च देखाउने नीति लिएको छ ।

च) कर्जा नोक्सानी व्यवस्था नीति:

नेपाल राष्ट्र बैंकको निर्देशन तथा प्रचलित आयकर ऐनले तोकेको परिधि भित्र रहि आवश्यकता अनुसार कर्जा नोक्सानी व्यवस्था कायम गर्ने नीति लिएको छ । यस आ.व. २०७३७४ मा कुनै पनि कर्जा अपलेखन गरिएको छैन ।

छ) नाफा/नोक्सान हिसाबमा आम्दानी र खर्च जनाउने नीति :

कम्पनीको आम्दानी तथा खर्च जनाउने नीति देहाए अनुसार रहेको छ ।

१) आम्दानी जनाउने नीति:

क) कम्पनीले नेपाल राष्ट्र बैंकको निर्देशन बमोजिम कर्जा तथा लगानीको ब्याज नगद प्राप्तीको आधारमा मात्र आम्दानी जनाउने नीति लिएको छ । जुन नेपाल लेखामान मापदण्ड अनुरूप छैन ।

ख) नेपाल सरकार तथा नेपाल राष्ट्र बैंकले निष्काशन गरेका बिकास ऋणपत्रहरु र बैंक तथा वित्तीय संस्थाहरुमा जम्मा गरेको मुद्दती तथा अन्य बैंक मौज्दातमा पाकेको तर प्राप्त हुन बाँकी ब्याजलाई प्रोदभावी (Accrual Basis) मा आम्दानी जनाउने नीति लिएको छ ।

ग) अन्य आम्दानीको हकमा पाकेको तर प्राप्त भई नसकेको आम्दानीलाई आम्दानी नजनाइ नगद प्राप्तीको आधारमा मात्र आम्दानी जनाउने नीति लिएको छ । जुन नेपाल लेखामानको मापदण्ड अनुरूप छैन ।

२) खर्च जनाउने नीति:

क) कम्पनीले ब्यापारिक सिद्धान्तको आधारमा खर्च भैसकेको तर भुक्तानी दिन बाँकि सम्पूर्ण ब्याज खर्च, कर्मचारी खर्च, कार्यालय संचालन खर्च तथा अन्य खर्चहरुलाई प्रोदभावी (Accrual Basis) मा खर्च जनाउने नीति लिएको छ ।

ख) नेपाल सरकारको बिकास ऋणपत्र खरिद गर्दा अंकित मूल्य भन्दा बढी परेको प्रिमियम रकमलाई पूँजीगत प्रकृतीको खर्च भएकोले लेखा सम्बन्धी राष्ट्रिय तथा अन्तर्राष्ट्रिय मापदण्ड समेतलाई आधार बनाई समानुपातिक रुपमा ब्याज आम्दानीबाट प्रिमियम रकमलाई समायोजन गर्ने नीति लिएको छ ।

ज) स्थगन कर (Deferred Tax):

नेपाल लेखामान र नेपाल राष्ट्र बैंकको निर्देशन अनुसार आ.व. २०६५६६ देखि करयोग्य एवं कर गणना गर्दा घटाउन मिल्ने अस्थायी फरकहरुमा आय कर ऐन अनुसारको दरमा स्थगन कर गणना गरि लेखांकन गर्ने नीति अपनाएको छ ।

झ) कर्जाको साँवा तथा व्याज असुल गर्ने व्यवस्था

ऋणीबाट रकम असुलउपर गर्दा सर्वप्रथम व्याज रकम सम्पूर्ण रुपमा असुल गरेपछि मात्र साँवा रकम असुल गर्ने नीति लिइएको छ ।



लेखा सम्बन्धि टिप्पणीहरू :

अनुसूची ४.३३

- (१) आन्क २०७३।०७४ मा कर्जा प्रवाह बाट रु २,०८०,०२३,३५९ तथा मर्जरबाट रु १,२०७,८३६,२६१ थप भएकोमा रु १,८८९,६२२,१६५ साँवा र रु २,८७,११४,४८३ ब्याज असुल भएको छ । यस अवधिमा कुनै पनि सावाँ/ब्याजको रकम अपलेखन गरिएको छैन ।
- (२) निक्षेप दायित्व अन्तर्गत यस आर्थिक वर्षको अन्त्यमा मुद्दती निक्षेपतर्फ रु ७५६,३२२,२१० (मर्जरबाट थप भएको रु ५९७,२२५,९६७ समेत) ले बृद्धी तथा वचत निक्षेपतर्फ रु ७६३,४०७,८५९ (मर्जरबाट थप भएको रु ७३२,५५४,२९८ समेत) ले बृद्धी भई हाल निक्षेप रु ३,३३५,४००,६१८ रहेको छ ।
- (३) कम्पनीको कर्जा सापट तर्फ औषत भारित ब्याजदर १२.५८ प्रतिशत र निक्षेप तर्फ औषत भारित ब्याजदर ७.६२ प्रतिशत कायम भई ब्याज दरको अन्तर (Spread) ४.९६ प्रतिशत रहेको छ ।
- (४) नेशनल माइक्रो फाईनान्स बैंक लि. को संस्थापक शेयरमा लगानी भएको रकम रु २५,००,००० तथा अन्य कम्पनीको साधारण शेयरमा लगानी भएको रकम रु ९५०,७७५ जम्मा गरी रु ३,४५०,७७५ को २ प्रतिशतले हुने रकम रु ६९,०१६ लगानी समायोजन कोषमा राखिएको छ ।
- (५) कम्पनीको सम्पति र दायित्वसंग सम्बन्धित कारोबार र वासलात बाहिरको कारोवारमा कुनै एक व्यक्ति, फर्म, संघ संस्थामा अधिकेन्द्रित निर्देशनको सीमा भन्दा बढी भएको छैन ।
- (६) तरलता सम्बन्धि जोखिम न्युनीकरण गर्न कम्पनीको सम्पत्ती र दायित्वलाई भुक्तानी अवधिको आधारमा (Maturity Period) वर्गीकरण गरेको विवरण निम्नानुसार छ ।

रु. लाखमा

	१-९० दिन	९१-१८० दिन	१८१-२७० दिन	२७१-३६५ दिन	१ वर्ष भन्दा बढी	कुल रकम
सम्पति	१२,३३५।६१	५०७।३७	४,०२२।५८	९१,५४।६२	१४,८२५।९२	४०,८४६।१०
दायित्व	९,४४२।२३	१८९।१८	३,५८६।८८	८४३८।३५	१३,०८७।८५	३४,७४४।४९

- (७) कम्पनीको अन्तर बैंक बित्तीय संस्था सापटी वापत् रु ८ करोड रहेको छ ।
- (८) गैर बैकिङ्ग सम्पत्ती अन्तर्गत यस आवामा रु १०,०१,२५० बाँकी रहेको छ ।
- (९) कम्पनीको चुक्ता पूँजीमध्ये भुक्तानी प्राप्त हुन बाँकी (Calls in Arrears) र जफत गरीएका तर पुन निष्काशन नगरिसकेका (Forfeited But Not Issued) शेयरहरू रहेका छैनन् ।
- (१०) कम्पनीको कुनै प्रकारको लिजहोल्ड सम्पत्ती रहेको छैन ।
- (११) आन्क २०५१।५२, ०५२।५३ र ०५३।५४ मा कर कार्यालयबाट निर्धारण भएको आयकर रु १०,७०,२४७८ मध्ये अग्रिम कर र राजश्व न्यायाधिकरणमा पुनरावेदन गर्न धरौती रकम जम्मा रु ८१६,०४५ राखी बाँकी रहेको दायित्व रु २,५४,२०३ राजस्व न्यायाधिकरणबाट मिति २०५९ साल चैत्रमा फैसला भई कम्पनीको अधिकांश जिकिर पुग्ने ठहर्‍याइएको र केही बुँदा उपरमा चित्त नबुझेकोले कानूनी कारवाही चली सम्मानित सर्वोच्च अदालतबाट मुद्दा फर्छौट भई सो फैसला अन्तर्गतको हिसाब मिलान गर्न आन्तरिक राजस्व कार्यलय क्षेत्र



नं १ बबरमहलमा लेखी पठाईएको छ । साथै यस रकमलाई अनुसूचि ४.१७ मा सम्भावित दायित्वमा देखाईएको छ ।

- (१२) श्रम ऐन २०४८ को दफा ४१ को उपदफा (१) बमोजिम कर्मचारीहरुकोलागी वासस्थानको ब्यवस्था गरिएको छैन ।
- (१३) कर्मचारी विनियमावली अनुसारको कर्मचारी उपदान कोषको ब्यवस्था रु ६,४३८,६९१ गरिएको छ । साथै संचित बिदा वापतको दायित्व रु १,८७२,६९१ ब्यवस्था गरिएको छ ।
- (१४) नेपाल राष्ट्र बैंकको निर्देशन बमोजिम आक २०७३।७४ आषाढ मसान्तसम्म पाकेको तर प्राप्त हुन बाकी कर्जा तथा सापटीको ब्याज रकम रु ३,६६८,६९५ लाई ब्याज मुलतबी हिसावमा सारिएको छ ।
- (१५) आर्थिक वर्ष २०७३।७४मा बांडफांडको लागि उपलब्ध मुनाफा मध्ये हालको चुक्ता पुर्जाँ रु ३४,५४,४८,८७०।- तथा हकप्रद शेयर जारी बापतको रु २८,६७,२२,५६२।- गरि जम्मा रु ६३,२१,७१,४३२।- को २६.५७% (approx.) ले हुने रकम रु १६,७९,७८,५६८।- बोनश शेयर प्रस्ताव गरीएको छ ।
- (१६) कम्पनीले स्थगन कर गणना र लेखाङ्कन गर्ने नीति लिए अनुरूप यस आर्थिक बर्षमा गणना गरिएको अस्थायी फरक देहाए अनुसार रहेको छ ।

विवरण	लेखाङ्कन आधार	कर आधार	स्थगन कर सम्पत्ति/दायित्व	फरक
स्थीर सम्पत्ति	९७,९१९,८६२	९५,४३२,९२१	स्थगन कर दायित्व	२,४८६,९४१
विदा व्यवस्था	१,८७२,६९१		स्थगन कर सम्पत्ति	१,८७२,६९१
उपदान व्यवस्था	६,४३८,६९१		स्थगन कर सम्पत्ति	६,४३८,६९१
कर्मचारी तालिम व्यवस्था	२७५,४०३		स्थगन कर सम्पत्ति	२७५,४०३
जम्मा अस्थायी फरक				६,०९९,८४३
स्थगन कर सम्पत्ति				१,८२९,९५३
गत बर्षको स्थगन कर दायित्व				७३२
खूद फरक नाफा नोक्सान हिसाबमा गणना गरिएको				१,८३०,६८५

- (१७) नेपाल राष्ट्र बैंकको मिति २०७३।०९।२२ र कम्पनी रजिष्ट्रारको कार्यालयको मिति २०७३।१०।०७ बाट स्वीकृति प्राप्त भए अनुसार यस वित्तिय संस्था र साविकको एभरेष्ट फाईनेन्स लि. को मर्ज पश्चात मिति २०७३।१०।१९ बाट संयुक्त कारोवार गरिरहेको छ ।



मर्जर पश्चात जोडिएको पूँजी, जगेडा कोष, अधिक्क्य (Surplus) सन्तुलन देहाय बमोजिम रहेको छ ।

<u>विबरण</u>	<u>रकम</u>
चूक्ता पूँजी	१५७,४५९,८००
स्वाप अनुपात (Ratio)	६५%
मर्जरको कारण थपिएको पूँजी	१०२,३४८,८७०
मर्जरको कारण थपिएको जगेडा पूँजी	५५,११०,९३०
बैधानिक (Statutory) जगेडा कोष	२६,९०८,९५३
शेयर प्रिमियम	९८९,३२४
सञ्चित मुनाफा (Retained Earning)	११,५८२,४८७
मर्जर पछिको जोडिएको जम्मा पूँजी, जगेडा कोष	१९६,९४०,५६४

मर्जर पश्चात थपिएको निक्षेप, लगानी, नगद मौज्दात, ऋण तथा दायित्व तथा स्थिर सम्पत्ति देहाय बमोजिम प्रस्तुत गरिएको छ ।

<u>विबरण</u>	<u>रकम</u>
निक्षेप दायित्व	(१,३२९,७८०,२६५)
आयकर दायित्व	(६,०६५,००८)
अन्य दायित्व	(३२,१६३,६७२)
नगद मौज्दात	२३,१२०,६९१
नेपाल राष्ट्र बैंकमा रहेको मौज्दात	३१,६४९,३११
बैंक / वित्तीय संस्थामा रहेको मौज्दात	२९०,७३३,०५८
लगानी	५४८,१६७
कर्जा सापट तथा विल खरीद	१,२०७,८३६,२६१
कर्जा नोक्सानी व्यवस्था	(१८,६२७,९६२)
स्थिर सम्पत्ति	१०,१७०,८८८
अन्य सम्पत्ति	१९,५१९,०९५
मर्जर पछिको जोडिएको जम्मा खुद सम्पत्ति	१९६,९४०,५६४



(१८) चुक्ता पुंजी

नेपाल राष्ट्र बैंकले ग वर्गका वित्तीय संस्थालाई आ व २०७३।७४ सम्ममा रु ८० करोड चुक्ता पुंजी पुर्याउनु पर्ने निर्देशन जारी गरेको थियो ।

यस वित्तीय संस्थाको नेपाल राष्ट्र बैंकको निर्देशन अनुसारको रु ८० करोड चुक्ता पुंजी निम्न अनुसार पुग्ने देखिएको छ ।

बिवरण	रकम रु	रकम रु
२०७४ आषाढ मसान्तमा चुक्ता पुंजी	३४५,४४८,८७०	
आ व २०७३।७४ को प्रस्तावित बोनस शेयर	१६७,९७८,५६८	
जम्मा		५१३,४२७,४३८
हकप्रद शेयर जारी बाट प्राप्त		२८६,७२२,५६२
मिति २०७४।१२।१ मा बांडफांड	२५२,२८५,२००	
मिति २०७४।१२।२० मा प्रथम लिलामी बांडफांड	६,६३७,७०९	
मिति २०७५।०१।०९ मा दोश्रो लिलामी बांडफांड	२७,७९९,६५३	
कुल जम्मा रकम		८००,१५०,०००

(१९) अंकहरूलाई आवश्यकता अनुसार समायोजन गरि पैसालाई निकटतम रुपैयामा मिलान गरी देखाइएको छ ।

(२०) गत वर्षको अंकहरूलाई आवश्यकता अनुसार पून : वर्गीकरण गरिएको छ ।



श्री इन्वेष्टमेन्ट एण्ड फाइनान्स कम्पनी लिमिटेड

संस्थापक/संस्थापक समूहका शेयर धनीले आफ्नो स्वामित्वमा रहेको शेयर अन्य बैंक तथा बित्तीय संस्थामा धितो राखी कर्जा लिएको विवरण

(२०७४ आषाढ मसान्त)

अनुसूची ४.३४

क्र. सं.	संस्थापक /संस्थापक समूह अर्न्तगत पर्ने शेयरधनीको नाम	संस्थापकको स्वामित्वमा कायम रहेको शेयर		कर्जा विवरण			कैफियत
		कुल कित्ता संख्या	कुल चुक्ता पुँजीको प्रतीशत	कर्जा लिएको अन्य बैंक र बित्तीय संस्थाको नाम	कर्जा रकम	धितोमा रहेको शेयर कित्ता संख्या	
१	रामेश्वर श्रेष्ठ	२६,३४४	०।७६	पूर्णीमा विकास बैंक लि.	२५०,०००	२६,३४४	



Shree Investment and Finance Co. Ltd.
Dillibazar Kathmandu
Comparison of Unaudited & Audited Financial Statement

अनुसूची ४.३५
Rs.In '000

S.N.	Particulars	As Per Published Unaudited Financial Statement	As Per Audited Financial Statement	Variance		Reasons For Variance
				In Amount	In %	
1	Total Capital and Liabilities (1.1 to 1.7)	4,314,478	4,316,466			
1.1	Paid Up Capital	345,449	513,427	167,979	49	Proposed bonus share
1.2	Reserve and Surplus	307,828	139,830	(167,998)	(55)	Proposed bonus share
1.3	Debenture and Bond					
1.4	Borrowing	80,000	80,000	-	-	
1.5	Deposit (a+b)	3,335,401	3,335,401	-	-	
	a. Domestic Currency	3,335,401	3,335,401	-	-	
	b. Foreign Currency					
1.6	Income Tax liability					
1.7	Other Liabilities	245,800	247,808	2,008	1	Due to change in income tax liability & prov. for CSR
2	Total Assets (2.1 to 2.7)	4,314,478	4,316,466			
2.1	Cash and Bank Balance	1,088,807	1,088,807	-	-	
2.2	Money at call and Short Notice			-	-	
2.3	Investments	131,603	131,603	-	-	
2.4	Loans and Advances	2,851,138	2,851,138	-	-	
2.5	Fixed Assets	97,920	97,920	-	-	
2.6	Non Banking Assets	1,001	1,001	-	-	
2.7	Other Assets	144,008	145,996	1,988	1	Due to deferred tax asset
3	Profit and Loss Account					
3.1	Interest Income	412,047	331,830	(80,217)	(19)	Note#
3.2	Interest Expense	243,690	199,219	(44,471)	(18)	Note#
	A. Net Interest Income (3.1 - 3.2)	168,357	132,611	(35,746)	(21)	Note#
3.3	Fees, Commission and Discount	1,430	639	(791)	(55)	Note#
3.4	Other Operating Income	24,939	19,511	(5,428)	(22)	Note#
3.5	Foreign Exchange Gain/Loss (Net)					
	B. Total Operating Income (A.+3.3+3.4+3.5)	194,726	152,761	(41,965)	(22)	Note#
3.6	Staff expenses	41,572	34,249	(7,323)	(18)	Note#
3.7	Other Operating Expenses	35,226	27,631	(7,595)	(22)	Note#
	C. Operating Profit Before Provision (B.-3.6-3.7)	117,928	90,882	(27,046)	(23)	Note#
3.8	Provision for Possible Losses	10,038	4,651	(5,387)	(54)	Note#
	D. Operating Profit (C.-3.8)	107,890	86,231	(21,659)	(20)	Note#
3.9	Non Operating Income / Expenses (Net)	116,909	116,639	(269)	(0)	Note#
3.10	Write back of Provision for Possible loss	2,710	2,710	-	-	
	E. Profit from Regular Activities (D.+3.9+3.10)	227,509	205,580	(21,929)	(10)	Note#
3.11	Extraordinary Income / Expenses (Net)					
	F. Profit before Bonus and Taxes (E+3.11)	227,509	205,580	(21,929)	(10)	Note#
3.12	Provision for Staff Bonus	20,683	18,689	(1,994)	(10)	Note#
3.13	Provision For Tax	62,048	56,279	(5,769)	(9)	Note#
	G. Net Profit/Loss (F.-3.12-3.13)	144,779	130,612	(14,166)	(10)	

नोट :

Note #: Difference is due to adjustments for transfer of prior merger period's income & expenditure to reserves.

१. प्रकाशित प्रतिवेदन अनुसार वार्षिक प्रतिवेदन तयार गरिएको छ ।



Shree Investment and Finance Co. Ltd.
Dillibazar Kathmandu
Unaudited Financial Results (Quarterly)
As at 4th Quarter (Ashad, 31st) of the Fiscal Year 2073/74

ने. रा. बैंक निर्देशन फा. नं. ९.१४
Rs.In '000

S.N.	Particulars	This Quarter Ending	Previous Quarter Ending	Corresponding Previous Year Quarter Ending
1	Total Capital and Liabilities (1.1 to 1.7)	4,314,477.53	4,138,962.96	2,264,491.12
1.1	Paid Up Capital	345,448.87	345,448.87	220,000.00
1.2	Reserve and Surplus	307,828.07	222,262.26	106,839.42
1.3	Debenture and Bond	-	-	-
1.4	Borrowing	80,000.00	80,000.00	-
1.5	Deposit (a+b)	3,335,400.62	3,312,218.48	1,815,670.54
	a. Domestic Currency	3,335,400.62	3,312,218.48	1,815,670.54
	b. Foreign Currency	-	-	-
1.6	Income Tax liability	-	-	-
1.7	Other Liabilities	245,799.97	179,033.34	121,981.16
2	Total Assets (2.1 to 2.7)	4,314,477.53	4,138,962.96	2,264,491.12
2.1	Cash and Bank Balance	1,088,806.73	856,055.35	533,137.79
2.2	Money at call and Short Notice	-	-	-
2.3	Investments	131,603.28	119,203.28	98,301.00
2.4	Loans and Advances (a+b+c+d+e+f)	2,851,138.34	2,914,556.87	1,452,900.89
	a. Real Estate Loan	353,140.93	329,184.14	206,435.77
	1. Residential Real Estate Loan (Except personal home loan upto 100 lacs)	114,632.34	87,865.73	83,359.14
	2. Business Complex & Residential Apartment Construction Loan	-	-	-
	3. Income generating commercial Complex Loan	-	-	-
	4. Other Real Estate Loan (Including Land purchase & Plotting)	238,508.59	241,318.41	123,076.63
	b. Personal Home Loan of Rs. 100 lacs or less	507,719.18	544,269.27	375,239.41
	c. Margin Type Loan	63,987.50	96,271.37	61,954.49
	d. Term Loan	569,720.51	536,329.21	293,329.67
	e. Overdraft/TR Loan/WC Loan	403,134.00	459,927.38	215,496.51
	f. Others	953,436.22	948,575.50	300,445.04
2.5	Fixed Assets	97,919.86	140,128.48	116,070.14
2.6	Non Banking Assets	1,001.25	1,001.25	1,001.25
2.7	Other Assets	144,008.07	108,017.73	63,080.05
3	Profit and Loss Account			
3.1	Interest Income	412,047.10	296,519.98	184,424.71
3.2	Interest Expense	243,689.89	168,162.82	119,223.99
	A. Net Interest Income (3.1 - 3.2)	168,357.21	128,357.16	65,200.72
3.3	Fees, Commission and Discount	1,429.63	977.82	10.46
3.4	Other Operating Income	24,939.19	20,474.92	14,269.37
3.5	Foreign Exchange Gain/Loss (Net)	-	-	-
	B. Total Operating Income (A.+3.3+3.4+3.5)	194,726.03	149,809.90	79,480.55
3.6	Staff expenses	41,571.93	26,339.14	16,220.43
3.7	Other Operating Expenses	35,226.23	22,520.16	14,717.14
	C. Operating Profit Before Provision (B.-3.6-3.7)	117,927.88	100,950.60	48,542.98
3.8	Provision for Possible Losses	10,037.93	9,863.74	2,759.57
	D. Operating Profit (C.-3.8)	107,889.95	91,086.86	45,783.41
3.9	Non Operating Income / Expenses (Net)	116,908.82	1,961.73	638.06
3.10	Write back of Provision for Possible loss	2,710.37	-	1,093.25
	E. Profit from Regular Activities (D.+3.9+3.10)	227,509.14	93,048.58	47,514.72
3.11	Extraordinary Income / Expenses (Net)	-	-	-
	F. Profit before Bonus and Taxes (E+3.11)	227,509.14	93,048.58	47,514.72
3.12	Provision for Staff Bonus	20,682.65	8,458.96	4,319.52
3.13	Provision For Tax	62,047.95	25,376.89	12,958.57
	G. Net Profit/Loss (F.-3.12-3.13)	144,778.54	59,212.74	30,236.63
4.	Ratios (%)			
4.1	Capital Fund to RWA	18.96%	14.79%	13.44%
4.2	Non Performing Loan (NPL) To Total Loan	0.25%	0.26%	0.08%
4.3	Total Loan Loss Provision to Total NPL	506.34%	518.23%	1287.69%
4.4	Cost of Funds	7.20%	8.51%	6.58%
4.5	Credit to Deposit Ratio(Calculated as per NRB Directives)	72.69%	77.24%	68.15%
4.6	Interest Spread Rate	4.97%	4.87%	4.96%
4.7	Base Rate	9.65%	11.08%	9.09%



नेपाल राष्ट्र बैंक
वित्त कम्पनी सुपरिवेक्षण विभाग
गैर-स्थलगत सुपरिवेक्षण इकाई



केन्द्रीय कार्यालय
बालुवाटार, काठमाडौं
पोष्ट बक्स नं. : ७३
फोन नं.: ४४१९८०४
फ्याक्स नं.: ४४१५१५८
Web Site: www.nrb.org.np

पत्रसंख्या:- वि.कं.सु.वि./अफसाइट/एजिएम/१४/२०७४-७५ 1388

मिति २०७५/०२/०४

श्री इन्भेष्टमेन्ट एण्ड फाइनेन्स कम्पनी लिमिटेड
डिल्लीबजार, काठमाडौं।

विषय: लाभांश घोषणा/वितरण तथा वित्तीय विवरण प्रकाशन सम्बन्धमा।


महाशय,

तहाँबाट पेश गरिएका वित्तीय विवरण तथा अन्य कागजातका आधारमा आ.व. २०७३/७४ को वार्षिक हिसाब वार्षिक साधारण सभामा स्वीकृतिको लागि पेश गरी सार्वजनिक गर्न र बैंक तथा वित्तीय संस्था सम्बन्धी ऐन, २०७३ को दफा ४७ को उपदफा (१) बमोजिम प्रस्तावित बोनस शेयर रु.१६,७९,७८,५६८।- (सोह्र करोड उनासी लाख अठहत्तर हजार पाँच सय अडसठी मात्र) प्रचलित कानूनी व्यवस्थाको पालना गरी वार्षिक साधारण सभाबाट स्वीकृत भए पश्चात् मात्रै वितरण गर्न देहायको निर्देशन सहित सहमति प्रदान गरिएको व्यहोरा निर्णयानुसार अनुरोध गर्दछु।

१. संस्थामा लामो अवधि देखि रहेको सण्डी डेटर्सको रकमलाई अविलम्ब आवश्यक हिसाब मिलान गर्नु हुन अन्यथा नोक्सानी व्यवस्था कायम गर्नु हुन।
२. गैर बैकिङ्ग सम्पत्ति यथाशक्य छिटो विक्री गरी आवश्यक हिसाब मिलान गर्नु हुन।
३. आन्तरिक लेखापरीक्षण, बाह्य लेखापरीक्षण साथै यस बैंकको स्थलगत निरीक्षण तथा गैर स्थलगत सुपरिवेक्षण प्रतिवेदनमा औल्याइएका कैफियतहरु सुधार गर्नु हुन।

उपर्युक्त निर्देशनलाई त्यस संस्थाको वार्षिक प्रतिवेदनको छुट्टै पानामा प्रकाशित गर्नु हुन अनुरोध गर्दछु।

भवदीय,


(मनोज गुरुङ्ग)
सहायक निर्देशक

बोधार्थ :

१. नेपाल राष्ट्र बैंक
बैंक तथा वित्तीय संस्था नियमन विभाग।
२. वित्त कम्पनी सुपरिवेक्षण विभाग, प्रतिवेदन कार्यान्वयन इकाई, श्री इन्भेष्टमेन्ट एण्ड फाइनेन्स कम्पनी लिमिटेड।



श्री इन्वेष्टमेन्ट एण्ड फाइनान्स कं. लि.

(नेपाल राष्ट्र बैकबाट 'ग' वर्गको इजाजत पत्र प्राप्त संस्था)

Shree Investment and Finance Co. Ltd.

Dilli Bazar, P.O. Box: 10717, Kathmandu, Nepal, Tel: 4422038, 4426146, 4415344, 4417558, Fax: 977-1-4421779, Email: info@shreefinance.com.np



च.नं.: - ८३५-२०७४/०७५

मिति: २०७५/२/१४

श्री नेपाल राष्ट्र बैंक
वित्त कम्पनी सुपरिवेक्षण विभाग
बालुवाटार, काठमाडौं


विषय:- आ.व २०७३/७४ को वार्षिक प्रतिवेदन स्वीकृतिका क्रममा औल्याइएका कैफियतहरूको जवाफ सम्बन्धमा ।

महोदय,
उपर्युक्त सम्बन्धमा तहाँ बैंकको वित्त कम्पनी सुपरिवेक्षण विभाग पत्र संख्या वि.कं.सु.वि./अफसाइट/एजिएम/१४/२०७४-७५।३६९ पत्र प्राप्त भयो ।

उक्त पत्र मार्फत यस वित्तीय संस्थाको आ.व. २०७३/७४ को वार्षिक साधारण सभा गर्न तथा हाल कायम रहेका शेयरधनीहरूलाई बोनस शेयर वितरण गर्न स्वीकृति प्रदान भएको व्यहोरा अवगत भयो ।

उक्त प्रस्ताव कम्पनीको २३औं वार्षिक साधारण-सभामा पेश गरिने छ, साथै सो सभाले पारित गरे पश्चात कम्पनीका शेयरधनीहरूलाई वितरण गरिने व्यहोरा अनुरोध छ ।

१. सण्डी डेटर्सको मा देखिएको अधिकांश हिसाव मिलान भैसकेको र केही हिसाव मिलानको क्रममा रहेको व्यहोरा अनुरोध छ ।
२. निर्देशन बमोजिम गरिने व्यहोरा अनुरोध छ ।
३. विभिन्न प्रतिवेदनहरू मार्फत औल्याइएका कैफियतहरूलाई सुधार गर्दै लगिने छ ।

भवदिय,

लिला मणि न्यौपामे
कार्यकारी प्रमुख

बोधार्थ
श्री नेपाल राष्ट्र बैंक
बैंक तथा वित्तीय संस्था नियमन विभाग
बालुवाटार, काठमाडौं

Together we deliver

Biratnagar Branch | Tel: 021-523091, 521792 | Siddharthanagar Branch | Tel: 071-526507, Fax: 520508 | Taulihawa Branch | Tel: 076-561197
Rajapur Branch | Tel: 078-545372 | Danda Branch | Tel: 078-418002 | Odari Branch | Tel: 076-410036 | Harkapur (Extension Counter) | Tel: 078-403103
श्री इन्वेष्टमेन्ट एण्ड फाइनान्स कम्पनी लिमिटेड एक आपसमा गाभिएर बनेको संस्था



श्री इन्वेष्टमेन्ट एण्ड फाइनान्स कम्पनी लिमिटेडको प्रवन्धपत्र तथा नियमावलिमा हुने शंसोधन

प्रवन्ध पत्र तर्फ		
<p>१. दफा ५ खण्ड (ख) : वित्तीय सस्थाको पूँजीको संरचना</p> <p>वित्तीय सस्थाको जारी तथा चुक्ता पूँजी रु. ६३,२१,७१,४३२/- (अक्षरेपी: त्रिसट्टी करोड एक्काइस लाख एकहत्तर हजार चार सय बत्तिस मात्र) हुने छ।</p>	<p>१. दफा ५ खण्ड (ख) : मा संशोधन वित्तीय सस्थाको पूँजीको संरचनाको दफा ५ खण्ड (ख) मा संशोधन गरी निम्नानुसारको कायम गर्ने:-</p> <p>वित्तीय सस्थाको जारी तथा चुक्ता पूँजी रु. ८०,०१,५०,०००/- (अक्षरेपी: असी करोड एक लाख पचास हजार मात्र) हुने छ।</p>	<p>बोनश शेयर वितरण पश्चात वित्तीय सस्थाको जारी तथा चुक्ता पूँजी बृद्धि हुने भएकोले</p>
<p>२(क). दफा ४ वित्तीय सस्थाको उद्देश्य: खण्ड (ल)</p> <p>सूचिकृत कम्पनीको शेयर, ऋणपत्र, डिबेन्चर वा अन्य कुनै किसिमको धितोपत्रहरूको सम्बन्धित निकायको स्वीकृति लिई कारोवार गर्ने गराउने, डिपोजिट वा ट्रष्टी भई वित्तीय कारोवार सम्बन्धि सेवा संचालन गर्ने गराउने। म्युचुअल फण्ड सञ्चालन गरी लगानीकर्ताहरूलाई दक्ष लगानी सेवा प्रदान गरी बढी प्रतिफल दिलाउने।</p>	<p>२ (क). दफा ४ मा संशोधन वित्तीय सस्थाको उद्देश्यको खण्ड (ल) मा संशोधन “सूचिकृत कम्पनीको शेयर, ऋणपत्र, डिबेन्चर वा अन्य कुनै किसिमको धितोपत्रहरूको सम्बन्धित निकायको स्वीकृति लिई कारोवार गर्ने गराउने, डिपोजिट वा ट्रष्टी भई वित्तीय कारोवार सम्बन्धि सेवा संचालन गर्ने गराउने। म्युचुअल फण्ड सञ्चालन गरी लगानीकर्ताहरूलाई दक्ष लगानी सेवा प्रदान गरी बढी प्रतिफल दिलाउने भन्ने वाक्यांश पछि निम्नानुसारको वाक्यांश थप गर्ने, “साथै धितोपत्र खरीदको दरखास्त संकलन सम्बन्धि कार्य गर्ने”</p>	<p>वित्तीय सस्थाको काम थप भएकोले (धितोपत्र सार्वजनिक निश्कासन केन्द्रिकृत विद्युतीय सेवा निर्देशिका २०७४ को अनुसूची ५ दफा ८ को उपदफा (१) संग सम्बन्धित)</p>
<p>२(ख).</p>	<p>२(ख). दफा ४ वित्तीय सस्थाको उद्देश्य दफा ४ खण्डको (क्ष) पछि (त्र) थप गरी निम्न अनुसार संशोधन गरी कायम गर्ने:- “वीमा सम्बन्धि एजेन्टको रुपमा कार्य गर्न सक्ने”</p>	<p>वित्तीय सस्थाले विभिन्न वीमा सम्बन्धि कार्य आफैले गर्नु पर्ने भएकोले</p>



नियमावली तर्फ

<p><u>१. नियम ८ उप-नियम (२)</u></p> <p>वित्तीय संस्थामा ७ जना सञ्चालक समितिका सदस्यहरू रहने छन्। सञ्चालक समितिको गठन र समुहगत प्रतिनिधीत्व देहाय बमोजिम हुनेछ।</p> <p>क. संस्थापक समुहका शेयरधनीहरूबाट मनोनित वा निर्वाचित ३ जना</p> <p>ख. सर्व-साधारण समुहबाट निर्वाचित ३ जना</p> <p>ग. स्वतन्त्र सञ्चालक १ जना</p>	<p><u>१. नियम ८ उप-नियम (२) मा संशोधन</u> नियम ८ उप-नियम (२) को</p> <p>वित्तीय संस्थामा ७ जना सञ्चालक समितिका सदस्यहरू रहने छन्। सञ्चालक समितिको गठन र समुहगत प्रतिनिधीत्व देहाय बमोजिम हुनेछ।</p> <p>क. संस्थापक समुहका शेयरधनीहरूबाट मनोनित वा निर्वाचित ३ जना</p> <p>ख. सर्व-साधारण समुहबाट निर्वाचित ३ जना</p> <p>ग. स्वतन्त्र सञ्चालक १ जना</p> <p>भन्ने वाक्यांश पछि निम्न अनुसारको प्रतिबन्धात्मक वाक्यांश थप गरिएको छ :- “उपरोक्त सञ्चालक सख्या सात मध्ये एक जना महिला सदस्य अनिवार्य व्यवस्था गर्नु पर्नेछ। ”</p>	<p>कम्पनी ऐन २०७४, दफा ८६ (२) बमोजिम संशोधन गर्नु परेकोले</p>
<p><u>३. नियम २८ (१) को “ख”</u></p> <p>सञ्चालक समितिको बैठकमा उपस्थित भए वापत अध्यक्षले रु. ७०००/- तथा अन्य सञ्चालक, लेखा परीक्षण समितिका पदाधिकारी तथा आमन्त्रितले रु ६०००/- प्रति बैठक भत्ता पाउनेछन्।</p>	<p><u>३. नियम २८ (१) को “ख” मा संशोधन</u> नियम २८ (१) को “ख” को सट्टा निम्न अनुसार संशोधन गरी कायम गर्ने:-</p> <p>सञ्चालक समितिको बैठकमा उपस्थित भए वापत अध्यक्षले रु. १०,०००/- (दश हजार मात्र) तथा अन्य सञ्चालकहरूले, रु ८,०००/- (आठ हजार मात्र) प्रति बैठक भत्ता पाउनेछन्।</p>	<p>समय सापेक्ष परिवर्तन गर्नु परेकोले</p>

शाखागत सामुहिक फोटो



विराटनगर शाखा



भैरहवा शाखा



तौलिहवा शाखा



रजहर शाखा



ओदारी शाखा

शाखागत सामुहिक फोटो



डण्डा शाखा



हर्कपुर शाखा



सल्यान र रूकुम शाखा



केन्द्रिय कार्यालय

उच्च व्यवस्थापन तह



खिम बहादुर कार्की
नायव कार्यकारी प्रमुख



लिलामणि न्यौपाने
कार्यकारी प्रमुख



अनिल जोशी
नायव कार्यकारी प्रमुख

व्यवस्थापन तह



दुर्गा लम्साल
प्रवन्धक



भारती उपाध्याय
उप-प्रवन्धक



दुर्गा बहादुर राना मगर
उप-प्रवन्धक



रमेश कठायत
वित्त प्रमुख



विजया श्रेष्ठ
निक्षेप तथा श्रोत
परिचालन प्रमुख



बाबुराम थापा
कर्जा विभाग प्रमुख



राजिव वन श्रेष्ठ
सूचना प्रविधि प्रमुख

शाखा प्रमुखहरु



हरी बहादुर श्रेष्ठ
विराटनगर शाखा



विकाश श्रेष्ठ
सिद्धार्थनगर शाखा



सुरज बहादुर कुँवर
डण्डा शाखा, नवलपरासी



निसान अधिकारी
ओदारी शाखा, कपिलवस्तु



हरी प्रसाद सापकोटा
रजहर शाखा, नवलपरासी



राजिव श्रीवास्तव
तौलिहवा शाखा, कपिलवस्तु



मनोज बोहरा
हर्कपुर शाखा, नवलपरासी

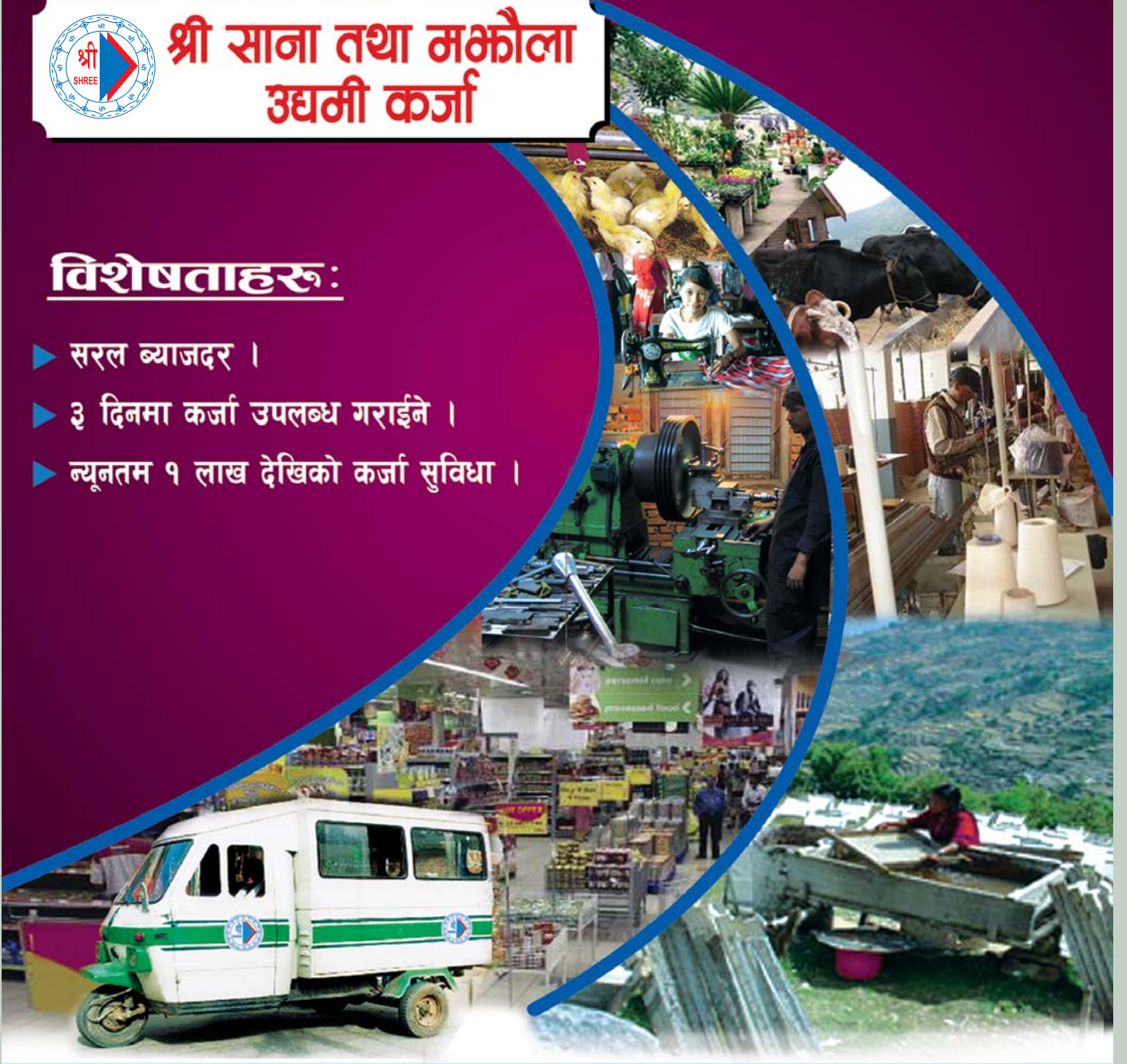
सपना तपाईंको पूरा गर्ने जिम्मा हाम्रो



श्री साना तथा मझौला उद्यमी कर्जा

विशेषताहरू:

- ▶ सरल ब्याजदर ।
- ▶ ३ दिनमा कर्जा उपलब्ध गराइने ।
- ▶ न्यूनतम १ लाख देखिको कर्जा सुविधा ।



श्री इन्भेष्टमेन्ट एण्ड फाइनान्स कम्पनी लिमिटेड Shree Investment and Finance Co. Ltd

केन्द्रीय कार्यालय : हिल्लीबजार, गुरुजुको चौर, पोष्ट बक्स नं. १०७१७ काठमाण्डौ ।

फोन: ८८२२०३८, ८८२६१८६, ८८१५३८८, फ्याक्स: ९७७-१-८८२९७७९

E-mail : info@shreefinance.com.np

शाखा कार्यालयहरू : बिराटनगर, मोरङ - ०२१ ५२३०९२ । भैरहवा, सिद्धार्थनगर - ०७१ ५२६५०७

तौलिहवा, कपिलबस्तु - ०७६ ५६११९७ । रजहर, देवचुली - ०७८ ५८५३७२ । इण्डा, कावासोती - ०७८ ८१८००२

ओदारी, बाणगांगा - ०७६ ८१००३६ । हर्कपुर, जैजाकोट - ०७८ ८०३१०३ । सल्यान शाखा-शारदा न.पा.-१ श्रीनगर, सल्यान

सोलावाङ्ग शाखा-मुसिकोट न.पा -८, सोलावाङ्ग, रुकुम (पश्चिम)