



श्री इन्वेष्टमेन्ट एण्ड फाइनान्स कम्पनी लिमिटेड
Shree Investment and Finance Co. Ltd.



बाइसौं बार्षिक प्रतिवेदन तथा लेखा TWENTY SECOND ANNUAL REPORT AND ACCOUNTS

२०७२/२०७३
(2015/2016)

श्री इन्वेष्टमेन्ट एण्ड फाइनान्स कम्पनी लिमिटेड
Shree Investment and Finance Co. Ltd.

Dilli Bazar, P.O.Box: 10717, Kathmandu, Nepal, Tel: 4422038, 4426146
4415344, 4417558, Fax: 977-1-4421779, E-mail: sifco@wlink.com.np

Branch Office: Himalaya Road, Biratnagar, Nepal, Tel/Fax: 021-523092, 521791



बिषय सूचि

| | |
|---|-------|
| १) वार्षिक साधारणसभा बस्ने सूचना | १ |
| २) प्रोक्सी फारम (प्रतिनिधीपत्र) | २ |
| ३) अध्यक्षज्यूको मन्तव्य | ३-५ |
| ४) संचालक समितिको प्रतिवेदन | ६-११ |
| ५) लेखापरीक्षकको प्रतिवेदन | १२-१३ |
| ६) वासलात (२०७३ आषाढ) | १४ |
| ७) नाफा नोक्सान हिसाव (२०७२ श्रावण १ - २०७३ आषाढ मसान्त) | १५ |
| ८) नाफा नोक्सान हिसाव बांडफांड | १६ |
| ९) इक्वीटीमा भएको परिवर्तन सम्बन्धी विवरण | १७ |
| १०) नगद प्रवाह विवरण | १८ |
| ११) अनुसूचीहरु (४.१-४.३१) | १९-४५ |
| १२) प्रमुख लेखा नीतिहरु | ४६-४७ |
| १३) लेखा सम्बन्धी टिप्पणीहरु | ४८-४९ |
| १४) अनुसूचीहरु (४.३४-४.३५) | ५०-५२ |
| १५) शाखा कार्यालय विराटनगरको वासलात र नाफा नोक्सान | ५३-५४ |
| १६) नेपाल राष्ट्र बैंकबाट दिईएको निर्देशनहरु | ५५ |
| १७) नेपाल राष्ट्र बैंकबाट दिईएको निर्देशनहरु उपर संचालक समितिको प्रत्युत्तर | ५६ |
| १८) प्रवन्धपत्र/नियमावलिमा हुने शंसोधन | ५७ |



श्री इन्भेष्टमेन्ट एण्ड फाइनान्स कम्पनी लिमिटेडको बाईसौं वार्षिक साधारणसभा बस्ने सूचना

साधारणसभा बस्ने मिति, स्थान तथा समय

मिति : २०७३ साल असोज २१ गते शुक्रवार (तदनुसार अक्टोबर ७, २०१६) ।

स्थान : अमृतभोग, कालिकास्थान, काठमाण्डौ ।

समय : विहान १०:०० बजे (उपस्थिति पुस्तीका विहान ९:३० बजे देखी खुला रहनेछ)

छलफलका विषयहरु :-

(क) साधारण प्रस्ताव

- १) सञ्चालक समितिको तर्फबाट अध्यक्षज्युबाट पेश गरिने आ.व. २०७२/०७३ को वार्षिक प्रतिवेदन छलफल गरि पारित गर्ने ।
- २) लेखापरीक्षकको प्रतिवेदन सहितको आ.व. २०७२/०७३ को वासलात, नाफा नोक्सान हिसाव र नगद प्रवाह विवरण छलफल गरि पारित गर्ने ।
- ३) लेखापरीक्षण समितिको सिफारिसमा आ.व. २०७३/०७४ को लागि लेखापरीक्षक नियुक्ति तथा निजको पारिश्रमिक निर्धारण गर्ने । (वर्तमान लेखापरीक्षक Gopal Shrestha & Co. नियुक्तीका लागी योग्य रहनु भएको जानकारी गराईन्छ)।
- ४) सञ्चालक समितिले सिफारिस गरे बमोजिम आ.व. २०७२/०७३ को खुद मुनाफाबाट ०.५५% ले नगद लाभांश (बोनस शेयर कर प्रयोजनका लागी) अनुमोदन गर्ने ।

(ख) विशेष प्रस्ताव

- १) सञ्चालक समितिले सिफारिस गरे बमोजिम आ.व. २०७२/०७३ को खुद मुनाफाबाट १०.५०% ले बोनस शेयर जारी गरि तदनुसार चुक्ता पूँजीमा वृद्धि गर्न अनुमोदन गर्ने ।
- २) कम्पनीको एक्काईसौं वार्षिक साधारणसभाबाट पारित भएको रु. २२ करोडको जारी तथा चुक्ता पूँजी वृद्धि, लगायत सञ्चालक एवं कार्यकारी प्रमुखको पदावधि हाल मर्जर हुने परिपेक्षमा आवश्यक नरहेकोले सो खारेज गर्ने ।
- ३) श्री इन्भेष्टमेन्ट एण्ड फाइनान्स कम्पनी लिमिटेड र एभरेष्ट फाइनान्स लिमिटेड एक आपसमा गाभ्ने/गाभिने प्रयोजनका लागि चल अचल सम्पत्ति र दायित्वको मुल्यांकन (DDA) गर्न मर्जर समितिबाट नियुक्त सम्पत्ति तथा दायित्व मुल्यांकनकर्ताको नियुक्ती तथा निजको पारिश्रमिक अनुमोदन गर्ने ।
- ४) श्री इन्भेष्टमेन्ट एण्ड फाइनान्स कम्पनी लिमिटेड तथा एभरेष्ट फाइनान्स लिमिटेड एक आपसमा गाभ्ने/गाभिने प्रयोजनका लागि मूल्याङ्कनकर्ताबाट प्राप्त सम्पत्ति तथा दायित्वको मुल्याङ्कन प्रतिवेदन (Due Dilligence Audit Report) र दुईवटै वित्तीय संस्थाका विच सम्पन्न सम्झौता पत्र लगायत एक आपसमा गाभ्ने/गाभिने सम्बन्धमा गरिएका सहमती तथा निर्णयहरु अनुमोदन/पारित गर्ने र सम्पत्ति तथा दायित्वको मुल्याङ्कन प्रतिवेदन अन्य अवस्थाका आधारमा समेत निर्धारण गरि एको शेयर आदान प्रदान अनुपात (Share Swap Ratio) स्वीकृत गर्ने ।
- ५) दुईवटै संस्थाहरु एक आपसमा गाभिए पछि बन्ने वित्तीय संस्थाको नाम नेपालीमा साविककै श्री इन्भेष्टमेन्ट एण्ड फाइनान्स कम्पनी लिमिटेड र अङ्ग्रेजीमा Shree Investment & Finance Company Limited राख्ने निर्णय गर्ने ।
- ६) वित्तीय संस्थाको पूँजी वृद्धि गरी अधिकतम पूँजी रु. १,००,००,००,०००/- (अक्षरेपी एक अरब रुपैयाँ), जारी एवं चुक्ता पूँजी रु. ३९,९९,९९,३८०/- (अक्षरेपी उनान्चालिस करोड एकानव्वे लाख एकानव्वे हजार तिनसय अस्सि रुपैया) पुऱ्याउने तथा संस्थापक र साधारण शेयरधनीको स्वामित्व संरचनामा परिवर्तन गरि क्रमश ५३.३१ तथा ४६.६९ प्रतिशत कायम हुने गरि प्रवन्धपत्रमा संशोधन गर्ने ।
- ७) वित्तीय संस्थाको मर्जर प्रकृया सम्पन्न भए पश्चात साधारणसभाबाट संचालकहरुको निर्वाचन नभए सम्मको अवधिकालागी मर्ज पश्चात बन्ने संचालक समितिमा प्रतिनिधित्व गर्न कम्पनीको तर्फबाट हाल प्रतिनिधित्व गरिरहनु भएका संस्थापक तर्फका ३ जना र साधारण शेयरधनीको तर्फबाट २ जना संचालकहरुको नामावली अनुमोदन गर्ने ।
- ८) वित्तीय संस्थाको सञ्चालक समितिको सदस्य लगायत कार्यकारी प्रमुखको पदावधि सम्बन्धमा नेपाल राष्ट्र बैंकको निर्देशन अनुसार नियमावलीमा संशोधन गर्ने ।
- ९) श्री इन्भेष्टमेन्ट एण्ड फाइनान्स कम्पनी लिमिटेड र एभरेष्ट फाइनान्स लिमिटेड एक आपसमा गाभ्ने/गाभिने सम्बन्धमा नियमनकारी निकाय वा कार्यालयबाट कुनैपनि विषयमा संशोधन, परिमार्जन, थपघट वा परिवर्तन गर्न कुनै थप निर्देशन प्राप्त भएमा सो समेत मिलाई संशोधन, परिमार्जन, थपघट वा परिवर्तन गर्न तथा मर्जर सम्बन्धमा गर्नुपर्ने अन्य सम्पूर्ण कार्य गर्न सञ्चालक समितिलाई अख्तियारी प्रदान गर्ने ।

(ग) विविध

नोट : मर्जरको सिलसिलामा कम्पनीको शेयर दाखीला खारिजको काम स्वतः बन्द रहेको व्यहोरा यसै सूचनाद्वारा जानकारी गर्नु हुन ।

संचालक समितिको आज्ञाले
कम्पनी सचिव



प्रोक्सी फाराम (प्रतिनिधी पत्र)

श्री संचालक समिति,
श्री इन्वेष्टमेन्ट एण्ड फाइनान्स कम्पनी लि.
पो.ब.नं. १०७१७, डिल्लीबजार, काठमाण्डौ ।

बिषय: प्रतिनिधी नियुक्त गरेको बारे ।

महाशय,

..... जिल्ला न.पा./गा.वि.स. वडा नं..... बस्ने म/हामी..... ले
त्यस कम्पनीको शेयरवालाको हैसियतले २०७३ साल असोज महीना २१ गते शुक्रवारका दिन हुने बाईसौं
वार्षिक साधारणसभामा म/हामी स्वयं उपस्थित भई सहभागी हुन नसक्ने भएकोले उक्त सभामा मेरो/हाम्रो
तर्फबाट भाग लिन/मतदान गर्नका लागि जिल्ला न.पा. र गा.वि.स. वडा
नं. बस्ने त्यस कम्पनीका शेयरधनी श्री शेयर प्रमाण-पत्र नं. लाई
मेरो र हाम्रो प्रतिनिधी नियुक्त गरी पठाएको छु र छौं ।

दस्तखत :

नाम :

ठेगाना :

शेयर प्रमाण पत्र नं.:

कित्ता नं.: देखी सम्म

मिति :

द्रष्टव्य: यो निवेदन फाराम साधारणसभा हुनुभन्दा ७२ घण्टा अगावै कम्पनीको केन्द्रीय कार्यालयमा दाखिल
भई सकेको हुनु पर्ने छ ।

श्री इन्वेष्टमेन्ट एण्ड फाइनान्स कम्पनी लिमिटेड

डिल्लीबजार, काठमाण्डौं

बाईसौं वार्षिक साधारण सभामा उपस्थित हुन जारी गरिएको

प्रवेश पत्र

शेयरधनीको नाम साधारण शेयर प्र.प.नं.
.शेयरधनीको सही कुल शेयर संख्या शेयरधनी परिचय नं.

कम्पनी सचिव

यो प्रवेशपत्र साधारणसभामा भाग लिन आउँदा पेश गर्नु पर्ने छ ।



अध्यक्षज्यूको मन्तव्य

यस वित्तीय संस्थाको बाईसौं वार्षिक साधारणसभामा उपस्थित हुनु भएका सम्पूर्ण शेयरधनी महानुभावहरु, प्रतिनिधीहरु, पर्यवेक्षकहरु तथा अतिथिज्यूहरुमा हार्दिक स्वागत गर्दछु । आज हामी एक्काईस बर्ष पुरा गरि बाईसौं वार्षिक साधारणसभा सम्पन्न गर्न यहाँ भेला भएका छौं । विगतको राजनैतिक अस्थिरताका कारण राष्ट्रले अपेक्षा गरे अनुरूपको आर्थिक उपलब्धि हासिल गर्न नसकेको तथा गत बर्षको वैशाख महिनामा आएको आम बिनाशकारी महाभुकम्पका कारण सम्पूर्ण अर्थव्यवस्था लगायत सामाजिक क्षेत्र समेत प्रभावित हुन गई सोको प्रत्यक्ष असर बैंकिंग क्षेत्रमा समेत पर्न राष्ट्रले आर्थिक बिकाशमा अभूत गति लिन नसकेको तथ्य नकार्न सकिदैन । यस्तो बिसम परिस्थितीमा बैंकिंग कारोवार समेत चुनौतीपूर्ण बन्दै गएको भएपनि नेपालको संविधान २०७२ पारित भई देशले नयाँ सम्बिधान प्राप्त गरिसकेको अवस्थामा राजनैतिक निकाश निस्कदै आउदा समयमा वित्तीय क्षेत्रतर्फ समेत सुधार हुने अपेक्षा गर्न सकिन्छ । विगतका बर्षहरुमा देखिएको अन्यौल एवं विषम परिस्थितीमा पनि हामीले संस्थालाई एक नाफामुलक संस्थाका रुपमा रुपान्तरण गरि अधि बढाउँदै लगेको जानकारी यस सभामा गराउन पाउदा मलाई खुशि लागेको छ ।

शेयरधनी महानुभावहरु

गत बर्षको एक्काईसौं वार्षिक साधारणसभाबाट नियुक्त बाह्य लेखापरीक्षकको प्रतिवेदन सहितको आ.व. २०७२।०७३ को बासलात, नाफा नोक्सान हिसाव लगायत कम्पनीको संक्षिप्त वार्षिक आर्थिक विवरण यहांहरुबाट अध्ययन भएकै हुनुपर्छ भन्ने मैले विश्वास लिएको छु । यस बर्ष पनि कम्पनीको समग्र वित्तीय परिसुचकहरु विगत बर्षहरुभै सकारात्मक रहेको जानकारी यस सभामा गराउन पाउदा मलाई खुशि लागेको छ । अब म यस बर्षको कम्पनीको वित्तीय विवरणको मुख्य मुख्य बुँदाहरुको तुलनात्मक स्थिती प्रस्तुत गर्ने अनुमति चाहन्छु ।

रु. लाखमा

| सि.नं. | विवरण | आ.व. २०७२।०७३ | आ.व. २०७१।०७२ | घटबढ (प्रतिशत) |
|--------|--------------------------|---------------|---------------|----------------|
| १ | चुक्ता पूँजी | २४,३१ | २२,०० | १०.५० |
| २ | जगेडा तथा कोषहरु | ८,२६ | ७,६७ | ७.७० |
| ३ | कुल निक्षेप | १,८१,५७ | १,६०,५६ | १३.०९ |
| ४ | कुल कर्जा सापट | १,४५,२९ | १,२१,७२ | १९.३७ |
| ५ | कुल आम्दानी | २०,१४ | १९,८७ | १.३६ |
| ६ | कुल खर्च | १५,२९ | १५,१३ | १.०६ |
| ७ | खुद मुनाफा | ४,७५ | ४,७४ | ०.२१ |
| ८ | कुल गैर बैकिङ्ग सम्पत्ती | १० | १४ | (२८.५७) |

कम्पनीको चुक्ता पूँजी रु. २४ करोड ३१ लाख करोड पुग्ने एवं जगेडा तथा कोषहरु यस बर्ष ७.७० प्रतिशतको वृद्धिले रु. ८ करोड २६ लाख पुगेको छ । कम्पनीको कुल निक्षेप यस अवधिमा १३.०९ प्रतिशत तथा कुल कर्जा सापट १९.३७ प्रतिशतको वृद्धिले क्रमश रु. १ अरब ८१ करोड ५७ लाख तथा रु. १ अरब ४५ करोड २९ लाख पुगेको छ । यस बर्ष कम्पनीको कुल आम्दानी अघिल्लो बर्षको तुलनामा १.३६ प्रतिशतले वृद्धि भई रु. २० करोड १४ लाख र कुल खर्च १.०६ प्रतिशतको सामान्य वृद्धिले रु. १५ करोड २९ लाख भएको छ ।



यस वर्ष कम्पनीको सम्पूर्ण कारोवार समावेश पछिको खुद मुनाफा गतबर्षै हाराहारीमा रहि रु. ४ करोड ७५ लाख भएको छ। यस वर्ष कम्पनीको कुल गैर बैकिङ्ग सम्पत्तिमा २८.५७ ले कमि आएको तथा कुल कर्जामा यसको अंश ०.०७ प्रतिशत मात्र रहेको छ।

यस वर्ष पनि खर्चहरू संचालक समितिले स्विकृत गरेको बजेट परिधि भित्र रही गरेको तथा कर्जाको किस्ता तथा ब्याज असुलीमा नियमित एवं प्रभावकारी अनुगमन गरेको भएता पनि कम्पनी मर्जरको प्रकृत्यामा रहेकोले लगानी अपेक्षा गरिए अनुरूप बढाउन नसकिएको लगायत घट्टो व्याजदरका कारण Spread Rate कम हुँदै गए पनि खुद मुनाफा गतवर्ष भन्दा केहि मात्र बढेको जानकारी गराउन चाहन्छु।

यस वर्ष नेपाल राष्ट्र बैंकबाट यस कम्पनीको स्थलगत निरीक्षण सम्पन्न भएको जानकारी गराउन चाहन्छु। उक्त बैंकबाट भएको निरीक्षणको क्रममा कम्पनीको पूँजीकोष लगायत अन्य नीतिगत व्यवस्था सम्बन्धि निर्देशनहरू पूर्णरूपमा पालना भएको जानकारी गराउदछु। यस आर्थिक वर्षको प्रस्तावित लाभांशको रूपमा चुक्ता पूँजीको ११.०५% ले हुने रु. २,४३,१५,७८९।४७ (बोनश शेयर १०.५०% तथा नगद लाभांश ०.५५%) वितरण गर्न नेपाल राष्ट्र बैंक समक्ष स्विकृतीको लागी पेश गरिएको लाभांश सम्बन्धि प्रस्ताव उक्त बैंकबाट स्विकृती प्राप्त भएको जानकारी गराउन चाहन्छु।

शेयरधनी महानुभावहरू,

राष्ट्रिय तथा अन्तरराष्ट्रिय परिस्थितिले सिर्जना गरेको कतिपय प्रतिकूल अवस्थाले वर्तमान समयमा आर्थिक क्षेत्रले गति लिन नसक्नु, राजनैतिक रूपमा अनिश्चितता देखिनु एवं २०७२ वैशाख १२ गतेको महाभुकम्पले समग्र आर्थिक, सामाजिक एवं वित्तीय व्यवस्थामा यसले असर पुगेको कारण यस्तो विषम परिस्थिती बिच बैकिंग कारोवार भन्ने चुनौतीपूर्ण बन्दै गएको भए पनि यस जटिल एवं असहज परिस्थिति बिच केहि प्रतिफल उपलब्ध हुन सक्नुमा हाम्रो अथक प्रयास रहेको जानकारी गराउदै हामी हाम्रा सम्पूर्ण ग्राहक तथा शेयरधनी महानुभावहरूको सदा भैं सहयोग एवं सदभावको अपेक्षा समेत राख्दछौं।

यस कम्पनी Everests Finance Ltd. संग मर्जरको प्रकृत्या रहि गाभ्ने र गाभ्ने सम्बन्धि सम्पूर्ण कार्यहरू सम्पादन भई सकेको तथा यसै साधारणसभाबाट Swap Ratio लगायतका बुँदाहरू छलफल भई निर्णय हुने व्यहोरा समेत यस सभालाई जानकारी गराउन चाहन्छु।

नेपाल राष्ट्र बैंकको निर्देशन बमोजिम “ग” बर्गका वित्तीय संस्थाहरूले २०७४ आषाढ मसान्तसम्म आफ्नो चुक्ता पूँजी रु. ८० करोड पुऱ्याउनु पर्ने निर्देशन भए अनुरूप संचालक समितिको निर्णय सहित उक्त बैंकमा कम्पनीको पूँजी योजना (Capital Plan) पेश गरिएको जसमा एभरेष्ट फाइनान्स लिमिटेडसंगको मर्जर, कम्पनीको स्वामित्वमा रहेको जग्गा बिक्रीबाट प्राप्त हुने रकम तथा बोनश शेयर प्रदान लगायत नपुग रकम Right Share बाट थपगरि कम्पनीबाट तोकिएको समय अवधि भित्र चुक्ता पूँजी पुऱ्याउने व्यहोरा रहेको समेत यससभालाई जानकारी गराउन चाहन्छु।



शेयरधनी महानुभावहरु,

काठमाण्डौ महानगरपालिका वडा नं. ३३ ज्ञानेश्वरमा कम्पनीले आफ्नै भवन निर्माण कार्यकालागी खरिद गरेको जग्गा हाल बिक्री गर्ने सिलसिलामा विभिन्न मितिमा सिलबन्दि बोलपत्र आव्हान गरिएको भएपनि २०७२ बैशाख १२ को बिनाशकारी महाभुकम्पका कारण उक्त कार्य हुन नसकेको जानकारी गराउन चाहन्छु । तथापी जग्गा बिक्री सम्बन्धि कार्यलाई निरन्तरता दिने संचालक समितिको निर्णय रहेको हुदा यस आर्थिक बर्षमा उक्त जग्गा बिक्री सम्बन्धि कार्य सम्पादन गरिने व्यहोरा समेत जानकारी गराउन चाहन्छु । अन्त्यमा हाम्रा लगनशिल एवं कर्तव्यनिष्ठ कर्मचारीहरुको अथक प्रयास लगायत कम्पनीलाई यस स्थितिसम्म ल्याई पुऱ्याउने कार्यमा अनवरत रुपमा खटिनु भएका कम्पनीका संस्थापक एवं कार्यकारी प्रमुख श्री शशी राज पाण्डेको लगन तथा मेहनतको म व्यक्तिगत रुपले कदर गर्दै यस अवसरमा विशेष धन्यवाद दिन चाहन्छु ।

साथै संस्था सञ्चालनमा गहिरो अभिरुचि लिई कम्पनीको सफलतामा अमूल्य सहयोग एवं सुभावा प्रदान गर्नु हुने सम्पूर्ण शेयरधनी महानुभावहरु प्रति कम्पनी तथा व्यक्तिगत मेरो तर्फबाट समेत हार्दिक कृतज्ञता व्यक्त गर्दछु । यहाँहरुको सहयोग एवं सदभावका कारण आज यस स्थानसम्म आई पुगेको यस कम्पनीले अभै प्रगति गर्दै जानेछ भन्ने आशा तथा विश्वास दिलाउदै आफ्ना समस्त ग्राहक समक्ष गुणस्तरिय एवं सुविधायुक्त सेवा पुऱ्याउने प्रणकासाथ नेपाल राष्ट्र बैंक, कम्पनी रजिष्ट्रको कार्यालय, नेपाल धितोपत्र बोर्ड नेपाल स्टक एक्सचेन्ज लिमिटेड लगायत हाम्रा सम्पूर्ण शुभचिन्तकहरु प्रति यस अवसरमा म हार्दिक आभार प्रकट गर्दै बिदा चाहन्छु ।

धन्यवाद ।

मिति : २०७३।०६।२१

(रविन्द्र राज पाण्डे)
अध्यक्ष



कम्पनी ऐन, २०६३ को दफा १०९ बमोजिमको सञ्चालक समितिको प्रतिवेदन

कम्पनी ऐन २०६३ को दफा १०९(१) अनुसारको आर्थिक विवरणको हकमा आ.व. २०७२/०७३ को अन्तिम लेखापरीक्षण भई नेपाल राष्ट्र बैंकबाट स्वीकृत भएको बासलात, नाफा नोक्सान हिसाव तथा नगद प्रवाहको आधारमा तयार गरिएको तथा सञ्चालक समितिको प्रतिवेदन दफा १०९(४) अनुसारको खुलाउनु पर्ने विवरणहरुलाई आधार मानि यो प्रतिवेदन तयार गरिएको छ ।

१. आर्थिक विवरण:

कम्पनीको यस आर्थिक वर्षको मुख्य मुख्य कारोबारहरुको वित्तीय परिसूचकहरु देहाय अनुसार रहेको छ ।

(क) बासलात:

आर्थिक वर्ष २०७२/०७३ को अन्त्यमा कम्पनीको कुल शेयर पूँजी रु. २४ करोड ३१ लाख पुग्ने देखिन्छ । यस वर्ष कुल निक्षेप रु. १ अर्ब ८१ करोड ५७ लाख तथा कर्जा सापट रु. १ अर्ब ४५ करोड २९ लाख पुगेको छ । यस आर्थिक वर्षको अन्त्यमा गैरबैंकिंग सम्पत्ति रु. १० लाख (कुल कर्जा सापट को ०.०७ प्रतिशत) मात्र रहेको छ । जगेडाकोष तथा अन्य कोष आर्थिक वर्षको अन्त्यमा रु. ८ करोड २६ लाख पुगेको छ ।

(ख) नाफा नोक्सान:

आर्थिक वर्ष २०७२/०७३ मा कम्पनीको कुल आम्दानी अधिल्लो वर्षको तुलनामा १.३६ प्रतिशतको वृद्धिले रु. २० करोड १४ लाख तथा कुल खर्च १.०६ प्रतिशतको वृद्धिले रु. १५ करोड २९ लाख भएको छ । यस वर्ष कम्पनीको सम्पूर्ण कारोबार पछिको खुद मुनाफा रु. ४ करोड ७५ लाख भई बोनश तथा कर व्यवस्था पछिको खुद नाफा रु. ३,०२,६७,८१७- पुगेको छ ।

(ग) नगद प्रवाह:

यस वर्षको अन्त्यमा सम्पूर्ण गतिविधिबाट नगद प्रवाह रु. ४ करोड १० लाख न्यून रहेको छ । अधिल्लो अवधिमा नगद प्रवाह रु. १० करोड ६२ लाख रहेको थियो ।

आर्थिक वर्ष २०७२/०७३ को वित्तीय कारोवारको लेखापरीक्षण भएको विवरण तथा अनुसूचीहरु यसै प्रतिवेदनमा समावेश रहेको छ ।

२. सञ्चालक समितिको प्रतिवेदन:

(क) विगत वर्षको कारोवारको सिहावलोकन:

कम्पनीको विगत तिन वर्षको कारोवारको तुलनात्मक स्थिती देहाय अनुसार रहेको छ ।

| विवरण | आ.व. २०७२/०७३ | आ.व. २०७१/०७२ | आ.व. २०७०/०७१ |
|--------------|---------------|---------------|---------------|
| चुक्ता पूँजी | २४,३१ | २२,०० | १९,७१,२० |
| निक्षेप | १,८१,५७ | १,६०,५६ | १,६१,९९ |
| कर्जा सापट | १,४५,२९ | १,२१,७२ | १,२८,१६ |
| कुल आम्दानी | २०,१४ | १९,८७ | २१,२३ |



क्रमश...

रु. लाखमा

| विवरण | आ.व. २०७२/०७३ | आ.व. २०७१/०७२ | आ.व. २०७०/०७१ |
|----------------------------|---------------|---------------|---------------|
| कुल खर्च | १५,२९ | १५,१३ | १६,८२ |
| संचालन मुनाफा | ४,७५ | ४,७४ | ४,४१ |
| लाभांश वितरण (प्रस्तावित*) | २,४३* | २,४१ | २,२२ |
| गैर बैंकिङ्ग सम्पत्ती | १० | १४ | १४ |

आर्थिक वर्ष २०७२/०७३ मा कम्पनीको निक्षेप लगायत कर्जा सापट दुबै बढेको छ । यस वर्ष संचालन मुनाफा ०.२१% बढेको छ । गैर बैंकिङ्ग सम्पत्तीमा यस वर्ष कमि आई आषाढ मसान्तको अन्त्यमा रु. १० लाख मात्र रहेको छ, जुन कुल कर्जा सापटको ०.०७% मात्र हुन आउछ । यस अवधिमा देश राजनैतिक तवरबाट अन्यौलको परिस्थितीबाट गुज्रनु परेको तथा बजार अस्थिरताको कारण पनि लगानीको उपयुक्त बातावरण हुन नसकेको लगायत बजारमा तरलताको मात्रा अत्यधिक हुन जाँदा समग्र बैंकिङ्ग क्षेत्र प्रभावित भएको भए पनि कम्पनीको निक्षेप तथा कर्जा गत वर्षकै हाराहारीमा रहि समग्र वित्तीय कारोबार सकारात्मक रहेको देखिन आउछ ।

(ख) राष्ट्रिय तथा अन्तरराष्ट्रिय परिस्थितीबाट कम्पनीको कारोवारलाई कुनै असर परेको भए सो असर:

राजनैतिक अन्यौल, अस्थिरता बिच बिद्युत आपूर्तीमा समेत निरन्तर रुपमा भई रहने लोडसेडिङले समग्र अर्थव्यवस्थालाई प्रभाव पारी बैंक तथा वित्तीय संस्थाको कारोवारलाई समेत असर पुऱ्याएको छ । बैंकिङ्ग क्षेत्रतर्फ बढ्दो प्रतिस्पर्धा एवं बजारमा लगानीको अवस्था समेत सांघुरिदै गएको बेला उद्योग व्यवसायमा अपेक्षा गरीए अनुरूप लगानी हुन नसकेको लगायत बैंकिङ्ग व्यवसायमा समेत विभिन्न किसिमका चुनौतीहरु देखिन थालिएको छ । राष्ट्रिय तथा अन्तरराष्ट्रिय रुपमा श्रृजीत यिनै समस्याका कारण कम्पनीको कारोवारलाई असर पारेको देखिन्छ ।

(ग) प्रतिवेदन तयार भएको मितिसम्ममा चालुवर्षको उपलब्धी र भविष्यमा गर्न पर्ने कुराको सम्बन्धमा सञ्चालक समितिको धारणा:

चालु आर्थिक वर्षको २१ गतेसम्म कम्पनीको कुल निक्षेप रु.१,७५,२२ लाख र कुल कर्जा सापट रु.१,४३,९१ लाख भई २०७३ आषाढ मसान्तको तुलनामा निक्षेप ३.५०% ले तथा कर्जा सापट ०.९५% ले घटेको छ । यस अवधिमा कम्पनीको निक्षेप घटे पनि कर्जा बढेको छ । बैंक तथा वित्तीय संस्थामा भई रहेको प्रतिस्पर्धाको कारण बैंकिङ्ग कारोवार चुनौतीपूर्ण वन्दै गएको तथ्य नकार्न सकिदैन । कम्पनीले यस्तो परिस्थितीमा स-साना व्यवसायीक तथा उत्पादनमुलक क्षेत्रतर्फ केन्द्रीत रहि कर्जा प्रवाह गर्ने नीति अपनाएको छ । कम्पनीले प्रदान गर्ने वित्तीय सेवालार्ई अझै ग्राहकमुखि बनाउदै लागि उपयुक्त एवं गुणस्तरीय सेवा प्रदान गर्ने तर्फ केन्द्रीत रहि वित्तीय कारोवार संचालन गरि रहेको तथा नेपाल राष्ट्र बैंकको पुँजी वृद्धि सम्बन्धि कार्यलाई प्राथमिकता दिई कार्य गर्दै आएको छ ।



(घ) कम्पनीको औद्योगिक वा व्यावसायिक सम्बन्ध:

औद्योगिक तथा व्यावसायिक कारोवार तर्फ संस्थागत मुल्य र मान्यताको आधारमा आफ्नो सहभागीता बढाउदै लगी कम्पनीले ससाना व्यावसायिक कृयाकलापतर्फ आफुलाई केन्द्रित गर्दै लगेको छ । वित्त कम्पनीको सानो पूँजीले प्रति ग्राहक कर्जा सिमालाई एक निश्चित दायरा भित्र राख्ने भए पनि यस्ता क्षेत्रहरुमा हुने लगानी यसै दायरालाई मध्यनजर राखी कम्पनीले स्वयं वा सहवित्तीयकरणको माध्यमबाट उत्पादनशिल क्षेत्रमा लगानी गर्ने हुदा कम्पनीको औद्योगिक व्यवसायिक क्षेत्रको लगानी पनि बृहत नभई साना तथा मझौला स्तरमा सिमित राखिने नीति रहि आएको छ ।

(ङ) सञ्चालक समितिमा भएको हेरफेर र सोको कारण:

सञ्चालक समितिमा संस्थापकतर्फ ४ जना, सर्वसाधारणतर्फ २ जना तथा व्यवसायिक विशेषज्ञ १ जना गरि ७ जना संचालकहरु रहने व्यवस्था रहेकोमा संस्थापकतर्फ ३ तथा सर्वसाधारणतर्फ २ जना गरि संचालक समितिमा हाल ५ (पाँच) जना संचालकहरुको प्रतिनिधित्व रहेको छ ।

(च) कारोवारलाई असर पार्ने मुख्य कुराहरु:

राजनैतिक अस्थिरताका कारण समग्र आर्थिक क्रियाकलाप र विकाश निर्माणका कार्यहरु अवरुद्ध हुन गएकाले यसबाट वित्तीय क्षेत्र पनि प्रभावित हुन गएको कुरा नकार्न सकिदैन । यस्ता संक्रमण एवं अस्थिरताको अवस्थामा केहि वित्तीय संस्थाहरु भित्र देखिएको आर्थिक अनियमितताका कारण वित्त कम्पनी प्रतिको धारणामा केहि नकारात्मक सन्देश फैलिएको, घरजग्गा कारोवार तर्फको अत्यधिक लगानीले यदाकदा तरलताको अवस्था सृजना हुने लगायत धितोपत्र बजारमा अपेक्षा गरिए अनुसार सुधार हुन नसकेको कारण समग्र बैकिंग क्षेत्र प्रभावित भएकोले वित्तीय कारोवारलाई असर पर्ने कारकको रुपमा माथी उल्लेखित कुराहरु रहेको देखिन्छ ।

(छ) लेखापरीक्षण प्रतिवेदनमा कुनै कैफियत उल्लेख भएको भए सोउपर सञ्चालक समितिको प्रतिकृया:

नेपाल राष्ट्र बैंक बाट यस आर्थिक वर्षमा समष्टिगत स्थलगत निरीक्षण सम्पन्न भएको तथा यस वर्ष आन्तरीक र बाह्य लेखापरीक्षकहरुबाट भएको लेखापरीक्षणको क्रममा नीतिगत तथा कम्पनीको कारोवारमा असर पार्ने खालका कुनै कैफियतहरु उल्लेख भएका छैनन ।

(ज) लाभाँश बाडफाँड गर्न सिफारिश गरिएको रकम:

यस वर्ष सञ्चालक समितिले बाह्य लेखापरीक्षण पश्चात चुक्ता पूँजीको ११.०५% ले हुने रु. २,४३,१५,७८९।४७ मात्र लाभाँश वितरण गर्न सिफारिश साथ स्विकृतीको लागी नेपाल राष्ट्र बैंकमा पेश गरिएको उक्त प्रस्तावित लाभाँश सो बैंकबाट स्विकृती प्राप्त भएको छ ।

(झ) शेयर जफत भएको भए जफत भएको शेयर संख्या, त्यस्तो शेयरको अंकित मूल्य, त्यस्तो शेयर जफत हुनुभन्दा अगावै सोवापत कम्पनीले प्राप्त गरेको जम्मा रकम र त्यस्तो शेयर जफत भएपछि सो शेयर बिक्री गरी कम्पनीले प्राप्त गरेको रकम तथा जफत भएको शेयरवापत रकम फिर्ता गरेको भए सोको विवरण:
यस अवधिमा कुनै शेयर जफत गरिएको छैन ।

(ञ) बिगत आर्थिक वर्षमा कम्पनी र यसको सहायक कम्पनीको कारोवारको प्रगति र सो आर्थिक वर्षको अन्तमा रहेको स्थितीको पुनरावलोकन:

यस कम्पनीको कुनै अन्य सहायक कम्पनी रहेको छैन ।



(ट) कम्पनी तथा त्यसको सहायक कम्पनीले आर्थिक बर्षमा सम्पन्न गरेका प्रमुख कारोवारहरु र सो अवधिमा कम्पनीको कारोबारमा आएको कुनै महत्वपूर्ण परिवर्तन:

यस कम्पनीको कुनै अन्य सहायक कम्पनी नरहेको हुदा यसले कम्पनीको कारोवारमा कुनै महत्वपूर्ण परिवर्तन आएको छैन ।

(ठ) विगत आर्थिक बर्षमा कम्पनीको आधारभूत शेयरधनीहरुले कम्पनीलाई उपलब्ध गराएको जानकारी:

यस कम्पनीका आधारभूत शेयरधनीहरुले कम्पनीलाई कुनै लिखत वा मौखिक जानकारी उपलब्ध गराएका छैनन ।

(ड) विगत आर्थिक बर्षमा कम्पनीका सञ्चालक तथा पदाधिकारीहरुले लिएको शेयरको स्वामित्वको विवरण र कम्पनीको शेयर कारोवारमा निजहरु संलग्न रहेको भए सो सम्बन्धमा निजहरुबाट कम्पनीले प्राप्त गरेको जानकारी:

कम्पनीका सञ्चालक तथा पदाधिकारीहरुले लिएको शेयरको स्वामित्वको विवरण (२०७३ आषाढ मसान्तको अन्त्यमा) देहाय अनुसार रहेकोछ । साथै निज सञ्चालक एवं पदाधिकारीहरु यस कम्पनीको शेयर कारोवारमा संलग्न रहेका छैनन ।

| सि.नं. | सञ्चालक तथा पदाधिकारीको नाम | कुल शेयर संख्या |
|--------|---|-----------------|
| १ | अध्यक्ष श्री रविन्द्र राज पाण्डे (संस्थापक शेयरधनी) | १,४०,३९० कित्ता |
| २ | सञ्चालक श्री दिनेश राज जोशी (संस्थापक शेयरधनी) | २,६६,५१० कित्ता |
| ३ | सञ्चालक श्री निरोध राज पाण्डे (संस्थापक शेयरधनी) | ७,०३६ कित्ता |
| ४ | सञ्चालक श्री उमेश भगत प्रधानाङ्ग (साधारण शेयरधनी) | १९१ कित्ता |
| ५ | सञ्चालक श्री अशोक कुमार उप्रेती (साधारण शेयरधनी) | ५५० कित्ता |
| ६ | कार्यकारी प्रमुख श्री शशि राज पाण्डे (संस्थापक शेयरधनी) | २,६६,५१० कित्ता |

(ढ) विगत आर्थिक बर्षमा कम्पनीसंग सम्बन्धित सम्भौताहरुमा कुनै सञ्चालक तथा निजको नजिकको नातेदारको व्यक्तिगत स्वार्थको बारेमा उपलब्ध गराईएको जानकारीको व्यहोरा:

सञ्चालक तथा निजको नजिकको कुनै नातेदारको व्यक्तिगत स्वार्थ हुने गरि कम्पनीसंग सम्बन्धित कुनै किसिमका सम्भौताहरु भएको छैन ।

(ण) कम्पनीले आफ्नो शेयर आफै खरिद गरेको भए त्यसरी आफ्नो शेयर खरिद गर्नुको कारण, त्यस्तो शेयरको संख्या र अंकित मूल्य तथा त्यसरी शेयर खरिद गरेवापत कम्पनीले भुक्तान गरेको रकम:

कम्पनीले आफ्नो शेयर आफैले खरिद गरेको छैन ।

(त) आन्तरिक नियन्त्रण प्रणाली भए वा नभएको र भएको भए सोको विस्तृत विवरण:

कम्पनीको आन्तरिक नियन्त्रण प्रणालीका लागी गैर कार्यकारी सञ्चालकको संयोजकत्वमा गठन भएको लेखापरीक्षण समितिले नेपाल राष्ट्र बैंक लगायत बाह्य तथा आन्तरिक लेखापरीक्षकबाट प्राप्त प्रतिवेदन उपर विस्तृत छलफल एवं अनुगमन गरि सोको आवश्यक सुधारका लागी आफ्नो सुझाव सहित सञ्चालक समिति समक्ष प्रतिवेदन प्रस्तुत गर्ने लगायत सञ्चालकको संयोजकत्वमा गठन भएको जोखिम व्यवस्थापन समितिबाट समेत कम्पनीको जोखिम सम्बन्धमा विभिन्न पक्षहरु समेटिएको प्रतिवेदन त्रैमासिक रुपमा तयार गरि सञ्चालक समितिमा छलफलको लागि पेश



गर्नेगरेको छ। यस बाहेक कम्पनीले आन्तरिक नियन्त्रण प्रणालीलाई चुस्त दुरुस्त बनाउन संस्थासंग सम्बन्धित विभिन्न विनियमहरू तर्जुमा गरी लागु गरेको छ र यसले आन्तरीक नियन्त्रण प्रणालीलाई मजबुत बनाउन मद्दत पुऱ्याएको छ।

(थ) बिगत आर्थिक बर्षको कुल व्यवस्थापन खर्चको बिवरण:

यस आ.ब. मा कम्पनीको कुल व्यवस्थापन खर्च रु. ३,०९,३७,५६७/- भएको छ, जसमध्ये कर्मचारी खर्च रु. १,६२,२०,४३२/- तथा कार्यालय संचालन खर्च रु. १,४७,१७,१३५/- रहेको छ।

(द) लेखापरीक्षण समितिका सदस्यहरूको नामावलि, निजहरूले प्राप्त गरेको पारिश्रमिक, भत्ता तथा सुविधा, सो समितिले गरेका काम कारबाहीको बिवरण र सो समितिले कुनै सुझाव दिएको भए सोको बिवरण:

कम्पनीमा गैरकार्यकारी सञ्चालकको संयोजकत्वमा देहाय बमोजिमका सदस्यहरू रहेको एक लेखापरीक्षण समिति रहेको छ।

| सि.नं. | नाम | पद |
|--------|--|------------|
| १ | सञ्चालक श्री अशोक कुमार उप्रेती | संयोजक |
| २ | सञ्चालक श्री निरोधराज पाण्डे | सदस्य |
| ३ | कम्पनी सचिव श्री कुसेश्वर प्र. अधिकारी | सदस्य सचिव |

लेखापरीक्षण समितिले नेपाल राष्ट्र बैंक लगायत बाह्य तथा आन्तरीक लेखापरीक्षकबाट प्राप्त निरीक्षण प्रतिवेदन उपर विस्तृत अध्ययन तथा छलफल गरि सोको सुधार एवं कार्यान्वयनका लागी संचालक समितिसमक्ष आफ्नो राय सुझाव सहित कार्यान्वयनका लागी उक्त प्रतिवेदन पेश गर्ने गरेको छ। लेखापरीक्षण समितिका सदस्यलाई बैठक भत्ता बापत रु. ६,०००/- बाहेक अन्य कुनै किसिमको भत्ता तथा सुविधा प्रदान गर्ने गरिएको छैन।

(ध) सञ्चालक, प्रबन्ध सञ्चालक, कार्यकारी प्रमुख, कम्पनीका आधारभुत शेयरधनी वा निजको नजीकका नातेदार वा निज संलग्न रहेको फर्म, कम्पनी वा संगठीत सस्थाले कम्पनीलाई बुझाउन बाँकि कुनै रकम बुझाउन बाँकि भए सो कुरा:

सञ्चालक, कार्यकारी प्रमुख, कम्पनीका आधारभुत शेयरधनी वा निजको नजीकका नातेदार वा निज संलग्न रहेको फर्म, कम्पनी वा संगठीत सस्थाले कम्पनीलाई बुझाउन कुनै पनि किसिमको रकम बाँकि रहेको छैन।

(न) सञ्चालक, प्रबन्ध सञ्चालक, कार्यकारी प्रमुख तथा पदाधिकारीलाई भुक्तानी गरिएको पारिश्रमिक, भत्ता तथा सुविधाको रकम:

यस आर्थिक बर्षमा सञ्चालक समितिका सदस्यलाई बैठक भत्ता रु. ४,५९,०००/- लेखापरीक्षण समिति, जोखिम व्यवस्थापन समिति तथा कर्मचारी सेवा सुविधा समितिका सदस्यहरूलाई बैठक भत्ता रु. २,५२,०००/- बाहेक अन्य कुनै भत्ता सुविधा एवं पारिश्रमीक प्रदान गरिएको छैन। कार्यकारी प्रमुखलाई यस बर्ष तलव भत्ता, अन्य सुविधा तथा बोनश समेत गरि कुल रु. ३३,००,६६०।५७ प्रदान भएको छ।

(प) शेयरधनीहरूले बुझिलिन बाँकि रहेको लाभाँशको रकम:

यस आर्थिक बर्षको अन्त्यसम्ममा शेयरधनीले लाभाँश बापत रु. २९,५५,३०७।९३ बुझि लिन बाँकि रहेको छ।



(फ) सम्पत्ती खरिद वा बिक्री गरेको कुराको विवरण:

यस वर्ष कम्पनीले कुनै प्रकारको अचल सम्पत्ति खरिद गरेको छैन ।

(ब) सम्बद्ध कम्पनी बिच भएको कारोवारको विवरण:

अन्य कुनै कम्पनीसंग सम्बद्ध रहि यस कम्पनीले कुनै कारोवार गरेको छैन ।

(भ) यस ऐन तथा प्रचलित कानून बमोजिम सञ्चालक समितिको प्रतिवेदनमा खुलाउनु पर्ने अन्य कुनै कुरा भए:

यस सम्बन्धमा सञ्चालक समितिले कम्पनी ऐन तथा अन्य प्रचलित कानून बमोजिम खुलाउनु पर्ने कुरा हाललाई नरहेको ।

(म) अन्य आवश्यक कुराहरु:

यस सम्बन्धमा अन्य आवश्यक खुलाउनु पर्ने कुरा हाललाई केही नरहेको ।

(निरोधराज पाण्डे)

सञ्चालक

(दिनेशराज जोशी)

सञ्चालक

(रबिन्द्रराज पाण्डे)

अध्यक्ष

(अशोक कुमार उप्रेती)

सञ्चालक

(उमेश भगत प्रधानाङ्ग)

सञ्चालक



Gopal Shrestha & Co.
Chartered Accountants

श्री इन्वेष्टमेन्ट एण्ड फाइनेन्स कम्पनी लिमिटेड
डिल्लीवजार, काठमाण्डौका
शेयरधनि महानुभावहरु समक्ष
लेखा परीक्षकको प्रतिवेदन

हामीले श्री इन्वेष्टमेन्ट एण्ड फाइनेन्स कम्पनी लिमिटेडको यसै साथ संलग्न २०७३ आषाढ मसान्तको वासलात, सो मितिमा समाप्त भएको आर्थिक वर्ष २०७२/७३ को आय विवरण, इक्विटीमा भएको परिवर्तनको विवरण, नगद प्रवाह विवरण र प्रमुख लेखा नीतिहरु तथा लेखा सम्बन्धि टिप्पणीहरुको लेखा परीक्षण सम्पन्न गरेका छौं ।

वित्तीय विवरणहरु उपर व्यवस्थापनको उत्तरदायित्व
वित्तीय विवरणहरु नेपाल लेखामान अनुसार तयार एवं उचित प्रस्तुतिको उत्तरदायित्व कम्पनीको व्यवस्थापनमा रहेको छ । जालसाजी वा त्रुटीका कारणले हुने सारभुत त्रुटिरहित वित्तीय विवरणहरु तयारी एवं उचित प्रस्तुतिका निमित्त उचित आन्तरिक नियन्त्रण प्रणालीको तर्जुमा, कार्यान्वयन एवं संचालन गर्ने उचित लेखा नीतिहरु चयन एवं कार्यान्वयन गर्ने तथा परिस्थितिजन्य लेखा सम्बन्धि अनुमान गर्ने दायित्व पनि व्यवस्थापनको हो ।

लेखा परीक्षकको उत्तरदायित्व
लेखापरीक्षणको आधारमा वित्तीय विवरणहरु उपर मन्तव्य व्यक्त गर्नु हाम्रो उत्तरदायित्व हो । हामीले नेपाल लेखापरीक्षण मान अनुसार लेखापरीक्षण सम्पन्न गरेका छौं । सो लेखापरीक्षण मान अनुसार वित्तीय विवरणहरु सारभुत रूपमा त्रुटी रहित छ भन्ने कुरामा उचित रूपमा आश्वस्त हुनको लागि लेखापरीक्षण गर्दा नैतिक आवश्यकताको परिपालना तथा लेखापरीक्षण योजना तयार गरी लेखापरीक्षण सम्पन्न गर्नु पर्दछ ।

लेखापरीक्षण अन्तर्गत वित्तीय विवरणमा उल्लेखित रकमहरु तथा खूलाइएका कुराहरुको लेखापरीक्षणका प्रमाण प्राप्ति गर्ने कार्यविधिहरु सम्पादन गर्नु पर्दछ । यसरी छुनोट गरिएका कार्यविधिहरु लेखापरीक्षकको व्यवसायिक विवेक तथा वित्तीय विवरणहरु सारभुत रूपमा जालसाजी वा त्रुटीका कारणले हुन सक्ने त्रुटिपूर्ण प्रस्तुतिको जोखिम मुल्यांकनमा निर्भर हुन्छ । उक्त जोखिम मूल्याङ्कन गर्दा आन्तरिक नियन्त्रण प्रणालीको प्रभावकारिता माथी राय व्यक्त गर्ने उद्देश्यले नभई सो अवस्थामा उपयुक्त हुने लेखा परीक्षण कार्यविधिको तर्जुमा गर्नको लागि लेखापरीक्षकले निकायको वित्तीय विवरणको तयारी र सहि प्रस्तुतिकरण संग सम्बन्धित आन्तरिक नियन्त्रणको मनन गर्दछ । व्यवस्थापनले प्रयोग गरेको लेखानीतिको उपयुक्तता तथा लेखा अनुमानको औचित्यताको साथै वित्तीय विवरणहरुको समष्टीगत प्रस्तुतिकरणको मूल्याङ्कन पनि लेखापरीक्षणमा समावेश हुन्छ ।

हामीले प्राप्त गरेका लेखा परीक्षण प्रमाणहरुले हाम्रो राय व्यक्त गर्नको लागि पर्याप्त र उपयुक्त आधार प्रदान गरेको कुरामा हामी विश्वस्त छौं ।

हाम्रो रायमा


१. माग गर्दा कम्पनीले उपलब्ध गराएको हरहिसाबको विवरण सन्तोषजनक छ ।
२. कम्पनीको हिसाब किताब प्रचलित कानून तथा प्रचलन अनुसार राखेको देखिन्छ ।
३. संलग्न वासलात, नाफा नोक्सान हिसाब कम्पनी ऐन २०६३, बैंक तथा वित्तीय संस्था सम्बन्धी ऐन २०६३ तथा नेपाल राष्ट्र बैंकको निर्देशानुसार छन र कम्पनीले राखेको हिसाब किताब र अभिलेख संग दुरुस्त रहेका छन ।
४. कम्पनीले नेपाल राष्ट्र बैंकको निर्देशानुसार राख्नु पर्ने पुंजीकोष कायम गरेको छ ।
५. हामीलाई प्राप्त सुचना तथा उपलब्ध गराईएको जानकारीहरुको आधारमा एवं यसै साथ संलग्न लेखा सिद्धान्त तथा लेखा टिप्पणीहरु साथै अध्ययन गर्दा
 - क) वासलातले २०७३/३१ गतेको आर्थिक स्थिति
 - ख) नाफा नोक्सान हिसाबले २०७३/३१ मा समाप्त आर्थिक वर्षको कारोबारको नतीजाको ,
 - ग) नगद प्रवाह हिसाबले २०७३/३१ मा समाप्त आर्थिक वर्षको नगद प्रवाहको यथार्थ तथा उचित चित्रण गर्दछ । र
 - घ) प्रस्तुत आर्थिक विवरणहरु प्रचलित कानूनका अधिनमा रही लागू गर्न सकिने हद सम्म नेपाल लेखामान अनुसार तयार पारीएको छ ।


Dev Nagar, Saithu Ganesh Tole, Lalitpur SMC-9 Nepal • Phone - 5261850 • Fax: 5261653
Post Box no. 6252 GPO Kathmandu • Email: shresthagk101@gmail.com



६. कम्पनीले आफ्नो कारोबार कम्पनीको तथा निक्षेपकर्ताहरूको हितलाई ध्यानमा राखेर गरेको छ ।
७. नेपाल राष्ट्र बैंकको निर्देशानुसार कम्पनीले प्रवाह गरेको कर्जा तथा सापटमा जोखिम व्यहोर्ने कोषमा आवश्यक रकमको व्यवस्था गरेको छ ।
८. कम्पनीले आफ्नो अख्तियारी भित्र रही नेपाल राष्ट्र बैंकको निर्देशानुसार कारोबार गरेको देखिन्छ ।
९. हामीले परीक्षण गरेको हिसाब किताब तथा प्राप्त जानकारीहरूबाट कम्पनीका कुनै संचालक तथा कर्मचारीहरूले कानून विपरीत वा कम्पनीलाई हानी नोक्सानी हुने कार्य गरेको देखिन आएको छैन ।

मिति २०७३।१।८
ललितपुर


सि. ए. गोपाल कुमार श्रेष्ठ
चार्टर्ड एकाउण्टेण्ट





श्री इन्वेष्टमेन्ट एण्ड फाइनान्स कम्पनी लिमिटेड
वासलात
२०७३ साल आषाढ मसान्त

| पूँजी तथा दायित्व | अनुसूची | यस वर्ष (रु) | गत वर्ष (रु) |
|------------------------------|---------|----------------------|----------------------|
| १. शेयर पूँजी | ४.१ | २४३,१००,००० | २२०,०००,००० |
| २. जगेडा तथा कोषहरु | ४.२ | ८२,६०४,८१२ | ७६,६५२,७८४ |
| ३. ऋणपत्र तथा बण्ड | ४.३ | - | - |
| ४. तिर्न बाँकी कर्जा सापट | ४.४ | - | - |
| ५. निक्षेप दायित्व | ४.५ | १,८१५,६७०,५४९ | १,६०५,६४२,९११ |
| ६. भुक्तानी दिनुपर्ने बिलहरु | ४.६ | - | - |
| ७. प्रस्तावित नगद लाभाँश | | १,२१५,७८९ | १,२०४,२११ |
| ८. आयकर दायित्व | | २११,३७१ | - |
| ९. अन्य दायित्व | ४.७ | ४७,६५५,२३४ | ५५,९७७,०८२ |
| कुल पूँजी तथा दायित्व | | २,१९०,४५७,७५६ | १,९५९,४७६,९८९ |

| सम्पत्ति | अनुसूची | यस वर्ष (रु) | गत वर्ष (रु) |
|--|---------|----------------------|----------------------|
| १. नगद मौज्दात | ४.८ | ५,६१९,५६४ | ४,१८८,६४५ |
| २. नेपाल राष्ट्र बैंकमा रहेको मौज्दात | ४.९ | ५४,५४२,५०५ | ४१,७४६,०९४ |
| ३. बैंक वित्तीय संस्थामा रहेको मौज्दात | ४.१० | ४७२,९७५,७२४ | ५२८,१८६,२४६ |
| ४. माग तथा अल्प सूचनामा प्राप्त हुने रकम | ४.११ | - | - |
| ५. लगानी | ४.१२ | ९८,३०१,००० | ५८,१७२,९३० |
| ६. कर्जा सापट तथा बिल खरिद | ४.१३ | १,४३७,१३३,३९० | १,२०३,५४५,७३३ |
| ७. स्थिर सम्पत्ति | ४.१४ | ११६,०७०,१४० | ११७,४६७,३७७ |
| ८. गैर बैकिङ्ग सम्पत्ति | ४.१५ | - | - |
| ९. अन्य सम्पत्ति | ४.१६ | ५,८१५,४३२ | ६,१६९,९६३ |
| कुल सम्पत्ति | | २,१९०,४५७,७५६ | १,९५९,४७६,९८९ |

| | |
|----------------------------------|--------------|
| संभावित दायित्व | अनुसूची ४.१७ |
| सञ्चालकहरुको घोषणा | ४.२९ |
| पूँजीकोष तालिका | ४.३० |
| जोखिम भारत सम्पत्ति विवरण तालिका | ४.३०(क) |
| प्रमूख सूचकाङ्कहरु | ४.३१ |
| प्रमूख लेखा नीतिहरु | ४.३२ |
| लेखा सम्बन्धी टिप्पणीहरु | ४.३३ |

४.१ देखि ४.१७ सम्मका अनुसूचीहरु वासलातका अभिन्न अंग हुन ।

हाम्रो आजको मितिको संलग्न प्रतिवेदन अनुसार

गोपाल कुमार श्रेष्ठ
लेखापरीक्षक
गोपाल श्रेष्ठ एण्ड कं
चार्टर्ड एकाउन्टेन्टस्

शशिराज पाण्डे
कार्यकारी प्रमुख

रविन्द्रराज पाण्डे
अध्यक्ष

निरोधराज पाण्डे
सञ्चालक

लिलामणि न्यौपाने
महा प्रबन्धक

दिनेशराज जोशी
सञ्चालक

मिति

अशोक कुमार उप्रेती
सञ्चालक

उमेश भगत प्रधानाङ्ग
सञ्चालक



श्री इन्वेष्टमेन्ट एण्ड फाइनान्स कम्पनी लिमिटेड
नाफा/नोक्सान हिसाब
मिति २०७२/४/१ देखि २०७३/०३/३१ सम्म

| विवरण | अनुसुची | यस वर्ष रु. | गत वर्ष रु. |
|--|---------|-------------------|-------------------|
| १. ब्याज आम्दानी | ४.१८ | १८४,४२४,७०६ | १८५,९९३,४१५ |
| २. ब्याज खर्च | ४.१९ | ११९,२२३,९९२ | ११७,४९५,६५४ |
| खुद ब्याज आम्दानी | | ६५,२००,७१४ | ६८,४९७,७६२ |
| ३. कमिशन तथा डिस्काउण्ट | ४.२० | १०,४६० | १७,२६९ |
| ४. अन्य सञ्चालन आम्दानी | ४.२१ | १४,२६९,३६८ | ११,३४७,२७८ |
| ५. सटही घटबढ आम्दानी | ४.२२ | - | - |
| कूल सञ्चालन आम्दानी | | ७९,४८०,५४२ | ७९,८६२,३०९ |
| ६. कर्मचारी खर्च | ४.२३ | १६,२२०,४३२ | १९,०६८,६७१ |
| ७. अन्य सञ्चालन खर्च | ४.२४ | १४,७१७,१३५ | १४,३९१,०६१ |
| ८. सटही घटबढ नोक्सान | ४.२२ | - | - |
| सम्भावित नोक्सानी व्यवस्था अधिको सञ्चालन मुनाफा | | ४८,५४२,९७४ | ४६,४०२,५७६ |
| ९. सम्भावित नोक्सानी व्यवस्थाहरु | ४.२५ | २,७५९,५६९ | ३२१,२१७ |
| सञ्चालन मुनाफा | | ४५,७८३,४०५ | ४६,०८१,३५९ |
| १०. गैर सञ्चालन आम्दानी/खर्च | ४.२६ | ६३८,०६० | १६९,४०४ |
| ११. सम्भावित नोक्सानी व्यवस्थाबाट फिर्ता | ४.२७ | १,०९३,२४६ | १,१५०,००१ |
| नियमित कारोवारबाट भएको मुनाफा | | ४७,५१४,७११ | ४७,४००,७६४ |
| १२. असामान्य कारोवारहरुबाट भएको आम्दानी/खर्च | ४.२८ | - | - |
| सम्पूर्ण कारोवार समावेश पछिको खुद मुनाफा | | ४७,५१४,७११ | ४७,४००,७६४ |
| १३. कर्मचारी बोनस व्यवस्था | | ४,३१९,५१९।१६ | ४,३०९,१६० |
| १४. आयकर व्यवस्था | | १२,९२७,३७५ | १२,९०२,९२९ |
| यस वर्षको कर व्यवस्था | | १२,९५७,८२७ | १२,९६४,१४८ |
| विगत वर्षसम्मको कर व्यवस्था | | - | - |
| यस वर्षको स्थगन कर (आम्दानी)/खर्च | | (३०,४५२) | (६१,२१८) |
| खुद नाफा/नोक्सान | | ३०,२६७,८१७ | ३०,१८८,६७५ |

४.१८ देखि ४.२८ सम्मका अनुसुचीहरु नाफा नोक्सान हिसाबका अभिन्न अंग हुन ।

हाम्रो आजको मितिको संलग्न प्रतिवेदन अनुसार

गोपाल कुमार श्रेष्ठ

लेखापरीक्षक

गोपाल श्रेष्ठ एण्ड कं

चार्टर्ड एकाउन्टेन्ट्स

शशिराज पाण्डे
कार्यकारी प्रमुख

रविन्द्रराज पाण्डे
अध्यक्ष

निरोधराज पाण्डे
सञ्चालक

लिलामणि न्यौपाने
महा प्रबन्धक

दिनेशराज जोशी
सञ्चालक

मिति

अशोक कुमार उप्रेती
सञ्चालक

उमेश भगत प्रधानाङ्ग
सञ्चालक



श्री इन्वेष्टमेन्ट एण्ड फाइनान्स कम्पनी लिमिटेड
नाफा नोक्सान बाँडफाँड हिसाब
मिति २०७२/४/१ देखि २०७३/०३/३१ सम्म

| विवरण | अनुसुची | यस वर्ष रु. | गत वर्ष रु. |
|--------------------------------------|---------|-------------------|-------------------|
| आम्दानी | | | |
| १. गत वर्षसम्मको सञ्चित मूनाफा | | २६५,३८५ | १९८,६५६ |
| २. यस वर्षको मूनाफा | | ३०,२६७,८१७ | ३०,१८८,६७५ |
| ३. सटही घटबढ कोष | | - | - |
| जम्मा | | ३०,५३३,२०२ | ३०,३८७,३३१ |
| खर्च | | | |
| १. गत वर्षसम्मको सञ्चित नोक्सान | | - | - |
| २. यस वर्षको नोक्सान | | - | - |
| ३. साधारण जगेडा कोष | | ६,०५३,५६३ | ६,०३७,७३४ |
| ४. भैपरी आउने जगेडा | | - | - |
| ५. संस्था विकास कोष | | - | - |
| ६. लाभांश समीकरण कोष | | - | - |
| ७. कर्मचारी सम्बन्धी जगेडाहरु | | - | - |
| ८. प्रस्तावित लाभांस | | १,२१५,७८९ | १,२०४,२११ |
| ९. प्रस्तावित बोनस शेयर | | २३,१००,००० | २२,८८०,००० |
| १०. विशेष जगेडा कोष | | - | - |
| ११. सटही घटबढ कोष | | - | - |
| १२. पूँजी फिर्ता जगेडा कोष | | - | - |
| १३. पूँजी समायोजन कोष | | - | - |
| १४. लगानी समायोजन कोष | | २,९७० | - |
| १५. अन्य समायोजन कोष | | - | - |
| जम्मा | | ३०,३७२,३२३ | ३०,१२१,९४५ |
| १६. सञ्चित मूनाफा/(नोक्सान) | | १६०,८७९ | २६५,३८६ |



श्री इन्वेष्टमेन्ट एण्ड फाइनान्स कम्पनी लिमिटेड
इक्विटीमा भएको परिवर्तन सम्बन्धी विवरण
आ.ब. २०७२/७३

| विवरण | शेयर पूँजी | सञ्चित नाफा/नोक्सान | साधारण जगेडा कोष | पूँजीगत जगेडा कोष | शेयर प्रिमियम | सटही घटबढ कोष | स्थगन कर जगेडा | अन्य जगेडा तथा कोष | कुल रकम (रु) |
|----------------------------|-------------|---------------------|------------------|-------------------|---------------|---------------|----------------|--------------------|--------------|
| शुरु मौज्जात | २२०,०००,००० | २६५,३८५ | ७६,३३७,३९९ | - | - | - | - | ५०,००० | २९६,६५२,७८४ |
| स्थगन कर | | | | | | | | | - |
| समायोजित सुरु मौज्जात | २२०,०००,००० | २६५,३८५ | ७६,३३७,३९९ | - | - | - | - | ५०,००० | २९६,६५२,७८४ |
| समायोजन | | | | | | | | | - |
| यस वर्षको नाफा | | ३०,२६७,८१७ | | | | | | | ३०,२६७,८१७ |
| यस वर्षको साधारण जगेडा कोष | | (६,०५३,५६३) | ६,०५३,५६३ | | | | | | - |
| प्रस्तावित बोनस शेयर | २३,१००,००० | (२३,१००,०००) | | | | | | | - |
| प्रस्तावित नगद लाभांश | - | (१,२१५,७८९) | | | | | | | (१,२१५,७८९) |
| लगानी समायोजन कोष | | (२,९७०) | | | | | | २,९७० | - |
| स्थगन कर जगेडा | | | | | | | | | - |
| अन्तिम मौज्जात | २४३,१००,००० | १६०,८७९ | ८२,३९०,९६२ | - | - | - | - | ५२,९७० | ३२५,७०४,८१२ |



श्री इन्वेष्टमेन्ट एण्ड फाइनान्स कम्पनी लिमिटेड
नगद प्रवाह विवरण
मिति २०७२/४/१ देखि २०७३/०३/३१ सम्म

| विवरण | यस वर्ष रु. | गत वर्ष रु. |
|--|---------------------|--------------------|
| (क) कारोवार संचालनबाट नगद प्रवाह | १,४४६,२४५ | ९७,९५०,४६६ |
| १. नगद प्राप्त | १९९,६१२,१४७ | १९७,३५७,९६२ |
| १.१ व्याज आम्दानी | १८४,४२४,७०६ | १८५,९९३,४१५ |
| १.२ कमीशन तथा डिष्काउन्ट आम्दानी | १०,४६० | १७,२६९ |
| १.३ विदेशी विनिमय कारोवारबाट आम्दानी | - | - |
| १.४ अपलेखित कर्जाको असुली | - | - |
| १.५ अन्य आम्दानी | १४,२६९,३६८ | ११,३४७,२७८ |
| १.६ गैर बैकिङ्ग सम्पत्ति बिक्रि | ९०७,६१४ | - |
| २. नगद भूक्तानी | १६३,९८२,१९८ | १६२,८८१,००२ |
| २.१ व्याज खर्च | ११९,२२३,९९२ | ११७,३९०,२४३ |
| २.२ कर्मचारी खर्च | १६,२२०,४३२ | २३,०७७,३७० |
| २.३ कार्यालय संचालन खर्च | १२,२२८,६१३ | ११,५१३,३८९ |
| २.४ आयकर भूक्तानी | १२,०००,००० | १०,९००,००० |
| २.५ अन्य खर्च बोनस भूक्तानी | ४,३०९,१६० | - |
| कार्यगत पूँजी (Working Capital) गतिविधि अधिको नगद प्रवाह | ३५,६२९,९५० | ३४,४७६,९६० |
| सञ्चालन सम्बन्धी चालू सम्पत्तिमा कमी/(वृद्धि) | (२३६,०७५,९०६) | ७८,०१४,६०७ |
| १. माग तथा अल्प सुचनामा प्राप्त हुने रकममा कमी/(वृद्धि) | - | - |
| २. अन्य अल्पकालिन लगानीमा कमी/(वृद्धि) | - | - |
| ३. कर्जा तथा विल्स खरीदमा कमी/(वृद्धि) | (२३५,६८३,९८०) | ७८,८८२,३५४ |
| ४. अन्य सम्पत्तिमा कमी/(वृद्धि) | (३९१,९२६) | (८६७,७४७) |
| सञ्चालन सम्बन्धी चालू दायित्वमा कमी/(वृद्धि) | २०१,८९२,२०२ | (१४,५४१,१०१) |
| १. निक्षेप दायित्वमा कमी/(वृद्धि) | २१०,०२७,६३८ | (१,४१८,५३६) |
| २. सर्टिफिकेट अफ डिपोजिटमा कमी/(वृद्धि) | - | - |
| ३. अल्पकालिन सापटीमा कमी/(वृद्धि) | - | - |
| ४. अन्य दायित्वमा कमी/(वृद्धि) | (८,१३५,४३६) | (३५६,०६५) |
| (ख) लगानी कारोवारमा नगद प्रवाह | (४१,०५८,९०९) | ९,७५२,७८२ |
| १. दीर्घकालीन लगानीमा कमी/(वृद्धि) | (४०,१२८,०७०) | (३,७००) |
| २. शेयर बिक्रिबाट प्राप्त रकम | - | १,०९९,००० |
| ३. स्थीर सम्पत्तिमा कमी/(वृद्धि) | (१,०९१,२८५) | (५११,९२२) |
| ४. दीर्घकालीन लगानीमा व्याज आम्दानी | - | - |
| ५. लाभांश आम्दानी | १६०,४४६ | १६९,४०४ |
| ६. अन्य | - | - |
| (ग) वित्तीय श्रोत कारोवारबाट नगद प्रवाह | (१,३७०,५२९) | (१,५१५,४७६) |
| १. दीर्घकालीन ऋण (वण्ड, डिबेन्चर आदि) मा वृद्धि/(कमी) | - | - |
| २. शेयर पूँजीमा वृद्धि/(कमी) | - | - |
| ३. अन्य दायित्वमा वृद्धि/(कमी) | - | (१,५१५,४७६) |
| ४. नेपाल राष्ट्र बैंकबाट प्राप्त सहूलियत/पुनरकर्जामा वृद्धि/(कमी) | - | - |
| ५. लाभांश भूक्तानी | (१,३७०,५२९) | - |
| (घ) नगद तथा बैंक मौज्जातको विनिमय दरमा भएको फरकबाट आम्दानी/खर्च | - | - |
| (ङ) यस वर्षको सम्पूर्ण गतिविधिबाट नगद प्रवाह | (४०,९८३,१९३) | १०६,१८७,७७२ |
| (च) नगद तथा बैंकमा रहेको शुरु मौज्जात | ५७४,१२०,९८५ | ४६७,९३३,२१३ |
| (छ) नगद तथा बैंकमा रहेको अन्तिम मौज्जात | ५३३,१३७,७९३ | ५७४,१२०,९८५ |

शशिराज पाण्डे
कार्यकारी प्रमुख

रविन्द्रराज पाण्डे
अध्यक्ष

हाम्रो आजको मितिको संलग्न प्रतिवेदन अनुसार

गोपाल कुमार श्रेष्ठ
लेखापरीक्षक

निरोधराज पाण्डे
सञ्चालक

लिलामणि न्यौपाने
महा प्रबन्धक

दिनेशराज जोशी
सञ्चालक

गोपाल श्रेष्ठ एण्ड कं
चार्टर्ड एकाउन्टेन्टस्

अशोक कुमार उप्रेती
सञ्चालक

उमेश भगत प्रधानाङ्ग
सञ्चालक

मिति



श्री इन्वेष्टमेन्ट एण्ड फाइनान्स कम्पनी लिमिटेड
शेयर पूँजी तथा स्वामित्व
(२०७३ आषाढ मसान्त)

अनुसूची ४.१

| विवरण | यस बर्ष रु. | गत बर्ष रु. |
|---|--------------------|--------------------|
| १. शेयर पूँजी | | |
| १.१ अधिकृत पूँजी | ६४०,०००,००० | ६४०,०००,००० |
| क) ६४,००,००० साधारण शेयर प्रति शेयर रु. १०० ले | ६४०,०००,००० | ६४०,०००,००० |
| ख)नन्डिमेबल प्रिफरेन्स शेयर प्रति शेयर रु.ले | - | - |
| ग)रिडिमेबल प्रिफरेन्स शेयर प्रति शेयर रु.ले | - | - |
| १.२ जारी पूँजी | ३२०,०००,००० | ३२०,०००,००० |
| क) ३२,००,००० साधारण शेयर प्रति शेयर र १०० ले | ३२०,०००,००० | ३२०,०००,००० |
| ख)नन्डिमेबल प्रिफरेन्स शेयर प्रति शेयर रु.ले | - | - |
| ग)रिडिमेबल प्रिफरेन्स शेयर प्रति शेयर रु.ले | - | - |
| १.३ चूक्ता पूँजी | २२०,०००,००० | १९७,१२०,००० |
| क) २२,००,००० साधारण शेयर प्रति शेयर र १०० ले | २२०,०००,००० | १९७,१२०,००० |
| ख)नन्डिमेबल प्रिफरेन्स शेयर प्रति शेयर रु.ले | - | - |
| ग)रिडिमेबल प्रिफरेन्स शेयर प्रति शेयर रु.ले | - | - |
| १.४ प्रस्तावित बोनस शेयर | २३,१००,००० | २२,८८०,००० |
| १.५ कल्स इन एड्मान्स | - | - |
| जम्मा (१.३+१.४+१.५) | २४३,१००,००० | २२०,०००,००० |

| शेयर स्वामित्व विवरण | यस बर्ष | | गत बर्ष | |
|---|------------|--------------------|------------|--------------------|
| | % | शेयर पूँजी रु | % | शेयर पूँजी रु |
| १. स्वदेशी स्वामित्व | | | | |
| १.१ नेपाल सरकार | | - | | - |
| १.२ "क" वर्गका इजाजतपत्रप्राप्त संस्थाहरु | | - | | - |
| १.३ अन्य इजाजतपत्रप्राप्त संस्थाहरु | | - | | - |
| १.४ अन्य संस्थाहरु | २ ५६ | ६,२२०,३७७ | २ ५६ | ५,०५५,८०० |
| १.५ सर्वसाधारण | ४६ ४४ | ११२,८९८,६२४ | ३७ ४४ | ८२,९४४,२०० |
| १.६ अन्य | ५१ ०० | १२३,९८१,००० | ६० ०० | १३२,०००,००० |
| २. वैदेशिक स्वामित्व | - | - | - | - |
| जम्मा | १०० | २४३,१००,००० | १०० | २२०,०००,००० |



श्री इन्वेष्टमेन्ट एण्ड फाइनान्स कम्पनी लिमिटेड
०.५ प्रतिशत भन्दा बढी शेयर हुने शेयरधनीहरुको नामावली
(२०७३ आषाढ मसान्त)

अनुसूची ४.१.१

| सि. नं. | शेयर धनीको नाम | शेयर सख्या | प्रतिशत | रकम (रु) |
|---------|----------------------------|------------|---------|----------|
| | संस्थापक तर्फ | | | |
| १ | श्री शशी राज पाण्डे | २६६५१० | १२.११ | २६६५१००० |
| २ | श्री दिनेश राज जोशी | २६६५१० | १२.११ | २६६५१००० |
| ३ | श्री रविन्द्र राज पाण्डे | १४०३९० | ६.३८ | १४०३९००० |
| ४ | डा. पुष्कर नाथ पन्त | १३३२५५ | ६.०६ | १३३२५५०० |
| ५ | श्री सौरभ पन्त | १३३२५४ | ६.०६ | १३३२५४०० |
| ६ | श्री चन्द्र लेखा पाण्डे | १२६१२० | ५.७३ | १२६१२००० |
| ७ | श्री मिन बहादुर कार्की | २२००४ | १.०० | २२००४०० |
| | सर्वसाधारण तर्फ | | | |
| ८ | श्री गौरी श्रेष्ठ | ६५९७९ | ३.०० | ६५९७९०० |
| ९ | श्री फिरोज के. सी | ४७७७१ | २.१७ | ४७७७१०० |
| १० | श्री शशी राज पाण्डे | ४७०३१ | २.१४ | ४७०३१०० |
| ११ | श्री दिनेश राज जोशी | ४७०३१ | २.१४ | ४७०३१०० |
| १२ | श्री नागरिक लगानी कोष | ४४००० | २.०० | ४४००००० |
| १३ | श्री अप्सरा रुवाली | ३४५९० | १.५७ | ३४५९००० |
| १४ | श्री अमृता उप्रेती (शर्मा) | २८९२५ | १.३१ | २८९२५०० |
| १५ | श्री सौरभ पन्त | २५००३ | १.१४ | २५००३०० |
| १६ | श्री कमल श्रेष्ठ | २४७९१ | १.१३ | २४७९१०० |
| १७ | श्री रविन्द्र राज पाण्डे | २४७७५ | १.१३ | २४७७५०० |
| १८ | श्री शुशीला देवी शाह | २४३६५ | १.११ | २४३६५०० |
| १९ | श्री शिव शरण के. सी | २४२९७ | १.१० | २४२९७०० |
| २० | डा. पुष्कर नाथ पन्त | २३५१६ | १.०७ | २३५१६०० |
| २१ | श्री चन्द्र लेखा पाण्डे | २२२५६ | १.०१ | २२२५६०० |
| २२ | श्री केशरी चन्द्र कुचेरीया | १३५८५ | ०.६२ | १३५८५०० |
| २३ | श्री राहुल अग्रवाल | ११५७४ | ०.५३ | ११५७४०० |
| २४ | श्री पूजा अटल | ११३४५ | ०.५२ | ११३४५०० |
| २५ | श्री मोहना अधिकारी | १११५६ | ०.५१ | १११५६०० |
| २६ | श्री मन्जु अग्रवाल | ११०६२ | ०.५० | ११०६२०० |



श्री इन्वेष्टमेन्ट एण्ड फाइनान्स कम्पनी लिमिटेड
जगेडा तथा कोषहरु
(२०७३ आषाढ मसान्त)

अनुसूची ४.२

| विवरण | यस वर्ष रु. | गत वर्ष रु. |
|--|-------------|-------------|
| १. साधारण र बैधानिक जगेडा कोष | ८२,३९०,९६२ | ७६,३३७,३९९ |
| २. पूँजीगत जगेडा | - | - |
| ३. पूँजी फिर्ता जगेडा कोष (Capital Redemption Reserve) | - | - |
| ४. पूँजी समायोजन कोष | - | - |
| ५. अन्य जगेडा तथा कोष | ५२,९७० | ५०,००० |
| ५.१. भैपरी आउने जगेडा | - | - |
| ५.२. संस्था विकास कोष | - | - |
| ५.३. लाभांश समिकरण कोष | - | - |
| ५.४. विशेष जगेडा कोष | - | - |
| ५.५. सम्पत्ति पुनर्मूल्याङ्कन कोष | - | - |
| ५.६. स्थगन कर जगेडा | - | - |
| ५.७. अन्य स्वतन्त्र कोष | - | - |
| ५.८. अन्य जगेडा कोष | ५२,९७० | ५०,००० |
| ६. सञ्चित नाफा/नोक्सान | १६०,८७९ | २६५,३८५ |
| ७. सटही घटवढ कोष | - | - |
| जम्मा | ८२,६०४,८१२ | ७६,६५२,७८४ |

श्री इन्वेष्टमेन्ट एण्ड फाइनान्स कम्पनी लिमिटेड
ऋणपत्र तथा बण्ड
(२०७३ आषाढ मसान्त)

अनुसूची ४.३

| विवरण | यस वर्ष रु. | गत वर्ष रु. |
|---|-------------|-------------|
| १.....प्रतिशत वण्ड/ऋणपत्र प्रति वण्ड/ऋणपत्र रु. ले..... मितिमा जारी भएको र मितिमा चुक्ता हुने (हालसम्मको Redemption Reserve रकम रु.) | - | - |
| २.....प्रतिशत वण्ड/ऋणपत्र प्रति वण्ड/ऋणपत्र रु. ले..... मितिमा जारी भएको र मितिमा चुक्ता हुने (हालसम्मको Redemption Reserve रकम रु.) | - | - |
| ३..... | - | - |
| जम्मा (१+२+३) | - | - |



श्री इन्वेष्टमेन्ट एण्ड फाइनान्स कम्पनी लिमिटेड
तिर्न बाँकी कर्जा सापट
(२०७३ आषाढ मसान्त)

अनुसूची ४.४

| विवरण | यस बर्ष रु. | गत बर्ष रु. |
|----------------------------------|-------------|-------------|
| क. स्वदेशी | | |
| १. नेपाल सरकार | - | - |
| २. नेपाल राष्ट्र बैंक | - | - |
| ३. रिपो दायित्व | - | - |
| ४. अन्तर बैंक तथा वित्तीय संस्था | - | - |
| ५. अन्य संगठित संस्थाहरु | - | - |
| ६. अन्य | - | - |
| जम्मा | - | - |
| ख. विदेशी | | |
| १. बैंकहरु | - | - |
| २. अन्य | - | - |
| जम्मा | - | - |
| जम्मा (क+ख) | - | - |



श्री इन्वेष्टमेन्ट एण्ड फाइनान्स कम्पनी लिमिटेड
निक्षेप दायित्व हिसाब
(२०७३ आषाढ मसान्त)

अनुसूची ४.५

| विवरण | यस वर्ष रु. | गत वर्ष रु. |
|---|-------------|-------------|
| १. ब्याज तिर्नु नपर्ने खाताहरु | - | - |
| क. चल्ती हिसाब | - | - |
| १. स्वदेशी मुद्रामा | - | - |
| १.१ नेपाल सरकार | - | - |
| १.२ "क" वर्गका इजाजत पत्र प्राप्त संस्थाहरु | - | - |
| १.३ अन्य इजाजत पत्र प्राप्त वित्तीय संस्थाहरु | - | - |
| १.४ अन्य संगठित संस्थाहरु | - | - |
| १.५ व्यक्तिगत | - | - |
| १.६ अन्य | - | - |
| २. विदेशी मुद्रामा | - | - |
| २.१ नेपाल सरकार | - | - |
| २.२ "क" वर्गका इजाजतपत्र प्राप्त संस्थाहरु | - | - |
| २.३ अन्य इजाजत प्राप्त वित्तीय संस्थाहरु | - | - |
| २.४ अन्य संगठित संस्थाहरु | - | - |
| २.५ व्यक्तिगत | - | - |
| २.६ अन्य | - | - |
| ख. मार्जिन | - | - |
| १. कर्मचारी जमानत | - | - |
| २. जमानत मार्जिन | - | - |
| ३. प्रतितपत्र मार्जिन | - | - |
| ग. अन्य | - | - |
| १. स्वदेशी मुद्रामा | - | - |
| १.१ वित्तीय संस्थाहरु | - | - |
| १.२ अन्य संगठित संस्थाहरु | - | - |
| १.३ व्यक्तिगत | - | - |
| २. विदेशी मुद्रामा | - | - |
| २.१ वित्तीय संस्थाहरु | - | - |
| २.२ अन्य संगठित संस्थाहरु | - | - |
| २.३ व्यक्तिगत | - | - |
| ब्याज तिर्नु नपर्ने खाताहरु जम्मा | - | - |
| २. ब्याज तिर्नु पर्ने खाताहरु | | |
| क. बचत हिसाब | ६२९,००३,४०० | ५६९,३८१,८७९ |
| १. स्वदेशी मुद्रामा | ६२९,००३,४०० | ५६९,३८१,८७९ |
| १.१ संघ संस्थाहरु | - | - |
| १.२ व्यक्तिगत | ६२९,००३,४०० | ५६९,३८१,८७९ |
| १.३ अन्य | - | - |



| | | |
|--|----------------------|----------------------|
| २. विदेशी मुद्रामा | - | - |
| २.१ संघ संस्थाहरु | - | - |
| २.२ व्यक्तिगत | - | - |
| २.३ अन्य | - | - |
| ख. मुद्दती हिसाब | १,१८६,६६७,१४९ | १,०३६,२६१,०३२ |
| १. स्वदेशी मुद्रामा | १,१८६,६६७,१४९ | १,०३६,२६१,०३२ |
| १.१ संघ संस्थाहरु | ३४७,२९०,६१९ | २९०,८४१,३३२ |
| १.२ व्यक्तिगत | ८३९,३७६,५३० | ७४५,४१९,७०० |
| १.३ अन्य | - | - |
| २. विदेशी मुद्रामा | - | - |
| २.१ संघ संस्थाहरु | - | - |
| २.२ व्यक्तिगत | - | - |
| २.३ अन्य | - | - |
| ग. मागेको बखत तिर्नु पर्ने हिसाब | - | - |
| १. स्वदेशी मुद्रामा | - | - |
| १.१ "क" वर्गका इजाजतपत्र प्राप्त संस्थाहरु | - | - |
| १.२ अन्य इजाजतपत्र प्राप्त वित्तीय संस्थाहरु | - | - |
| १.३ अन्य संगठित संस्थाहरु | - | - |
| १.४ व्यक्तिगत | - | - |
| १.५ अन्य | - | - |
| २. विदेशी मुद्रामा | - | - |
| २.१ "क" वर्गका इजाजतपत्र प्राप्त संस्थाहरु | - | - |
| २.२ अन्य इजाजत प्राप्त वित्तीय संस्थाहरु | - | - |
| २.३ अन्य संगठित संस्थाहरु | - | - |
| २.४ व्यक्तिगत | - | - |
| २.५ अन्य | - | - |
| घ. सर्टिफिकेट अफ डिपोजिट | - | - |
| १. संगठित संस्थाहरु | - | - |
| २. व्यक्तिगत | - | - |
| ३. अन्य | - | - |
| ब्याज तिर्नु पर्ने खाताहरुको जम्मा | १,८१५,६७०,५४९ | १,६०५,६४२,९११ |
| जम्मा निक्षेप (१+२) | १,८१५,६७०,५४९ | १,६०५,६४२,९११ |

श्री इन्वेष्टमेन्ट एण्ड फाइनान्स कम्पनी लिमिटेड

भुक्तानी दिनु पर्ने बिलहरु
(२०७३ आषाढ मसान्त)

अनुसूची ४.६

| विवरण | यस वर्ष रु. | गत वर्ष रु. |
|-------------------|-------------|-------------|
| १. स्वदेशी मुद्रा | - | - |
| २. विदेशी मुद्रा | - | - |
| जम्मा | - | - |



श्री इन्वेष्टमेन्ट एण्ड फाइनान्स कम्पनी लिमिटेड
अन्य दायित्व
(२०७३ आषाढ मसान्त)

अनुसूची ४.७

| विवरण | यस वर्ष रु. | गत वर्ष रु. |
|---------------------------------------|-------------------|-------------------|
| १. पेन्सन/उपदान कोष | - | - |
| २. कर्मचारी सञ्चय कोष | - | - |
| ३. कर्मचारी कल्याण कोष | - | - |
| ४. कर्मचारी बोनस व्यवस्था | ४,३१९,५१९ | ४,३०९,१६० |
| ५. निक्षेपमा भुक्तानी दिन बाँकी ब्याज | ३२,६२६,९०५ | ४२,११०,६८२ |
| ६. सापटीमा भुक्तानी दिन बाँकी ब्याज | - | - |
| ७. पाकी नसकेको डिस्काउण्ट र कमिशन | - | - |
| ८. सण्डी क्रेडिटर्स | २,१५८,५२२ | १,०५२,९३८ |
| ९. शाखा मिलान हिसाब | - | - |
| १०. स्थगन कर दायित्व | ७३२ | ३१,१८४ |
| ११. भुक्तानी दिन बाँकी लाभांश | २,१५५,३०७ | २,३२१,६२५ |
| १२. अन्य | ६,३९४,२४९ | ६,१५१,४९२ |
| जम्मा | ४७,६५५,२३४ | ५५,९७७,०८२ |

श्री इन्वेष्टमेन्ट एण्ड फाइनान्स कम्पनी लिमिटेड
नगद मौज्जात
(२०७३ आषाढ मसान्त)

अनुसूची ४.८

| विवरण | यस वर्ष रु. | गत वर्ष रु. |
|---------------------------------|------------------|------------------|
| १. स्वदेशी मुद्रा (सिक्का समेत) | ५,६१९,५६४ | ४,१८८,६४५ |
| २. विदेशी मुद्रा | - | - |
| जम्मा | ५,६१९,५६४ | ४,१८८,६४५ |

श्री इन्वेष्टमेन्ट एण्ड फाइनान्स कम्पनी लिमिटेड
नेपाल राष्ट्र बैंकमा रहेको मौज्जात
(२०७३ आषाढ मसान्त)

अनुसूची ४.९

| विवरण | स्वदेशी मुद्रा | विदेशी मुद्रा रु. मा | | | कुल रु. | गत वर्ष रु. |
|-----------------------|----------------|----------------------|-------------------|-------|------------|-------------|
| | | भा. रु. | परिवर्त्य वि. मु. | जम्मा | | |
| १. नेपाल राष्ट्र बैंक | ५४,५४२,५०५ | - | - | - | ५४,५४२,५०५ | ४१,७४६,०९४ |
| क. चल्ती खाता | ५४,५४२,५०५ | - | - | - | ५४,५४२,५०५ | ४१,७४६,०९४ |
| ख. अन्य खाता | - | - | - | - | - | - |



श्री इन्वेस्टमेन्ट एण्ड फाइनेन्स कम्पनी लिमिटेड
बैंक/वित्तीय संस्थामा रहेको मौज्जात
(२०७३ आषाढ मसान्त)

अनुसूची ४.१०

| विवरण | स्वदेशी मुद्रा | विदेशी मुद्रा रु. मा | | * कुल रु. | गत वर्ष रु. |
|--|--------------------|----------------------|-------------------|--------------------|--------------------|
| | | भा. रु. | परिवर्त्य वि. मु. | | |
| १. स्वदेशी इजाजतपत्र प्राप्त संस्थाहरु | ४७२,९७५,७२४ | - | - | ४७२,९७५,७२४ | ५२८,१८६,२४६ |
| क. चल्ती खाता | ४७२,९७५,७२४ | - | - | ४७२,९७५,७२४ | ५२८,१८६,२४६ |
| ख. अन्य खाता | - | - | - | - | - |
| २. विदेशी बैंकहरु | - | - | - | - | - |
| क. चल्ती खाता | - | - | - | - | - |
| ख. अन्य खाता | - | - | - | - | - |
| जम्मा | ४७२,९७५,७२४ | - | - | ४७२,९७५,७२४ | ५२८,१८६,२४६ |

* नोट : सम्बन्धित इजाजतपत्रप्राप्त संस्थाहरुको समर्थनपत्र अनुसारको कुल मौज्जात रु. ४७३,२३७,३६५।८४

श्री इन्वेस्टमेन्ट एण्ड फाइनेन्स कम्पनी लिमिटेड
माग तथा अल्पसूचनामा प्राप्त हुने रकमहरु
(२०७३ आषाढ मसान्त)

अनुसूची ४.११

| विवरण | यस वर्ष रु. | गत वर्ष रु. |
|-------------------|-------------|-------------|
| १. स्वदेशी मुद्रा | - | - |
| २. विदेशी मुद्रा | - | - |
| जम्मा | - | - |

श्री इन्वेस्टमेन्ट एण्ड फाइनेन्स कम्पनी लिमिटेड
लगानी
(२०७३ आषाढ मसान्त)

अनुसूची ४.१२

| विवरण | प्रयोजन | | यस वर्ष रु. | गत वर्ष रु. |
|---|-------------------|----------|-------------------|-------------------|
| | व्यापारिक | अन्य | | |
| १. नेपाल सरकारको ट्रेजरी विल | - | - | - | - |
| २. नेपाल सरकारको बचतपत्र | - | - | - | - |
| ३. नेपाल सरकारको अन्य ऋणपत्र | ९५,०००,००० | - | ९५,०००,००० | ५५,०१६,७३० |
| ४. नेपाल राष्ट्र बैंक ऋणपत्र | - | - | - | - |
| ५. विदेशी ऋणपत्र | - | - | - | - |
| ६. स्वदेशी इजाजतपत्रप्राप्त संस्था | - | - | - | - |
| ७. विदेशी बैंक | - | - | - | - |
| ८. संगठित संस्थाहरुको शेयर | ३,३०१,००० | - | ३,३०१,००० | ३,१५६,२०० |
| ९. संगठित संस्थाहरुको डिबेन्चर तथा बण्ड | - | - | - | - |
| १०. अन्य लगानी | - | - | - | - |
| कुल लगानी | ९८,३०१,००० | - | ९८,३०१,००० | ५८,१७२,९३० |
| व्यवस्था | - | - | - | - |
| खूद लगानी | ९८,३०१,००० | - | ९८,३०१,००० | ५८,१७२,९३० |



श्री इन्वेष्टमेन्ट एण्ड फाइनेन्स कम्पनी लिमिटेड
शेयर, डिबेन्चर तथा वण्डमा लगानी
(२०७३ आषाढ मसान्त)

अनुसूची ४.१२ (क)

| विवरण | परल मोल रु. | बजार मुल्य अनुसार | व्यवस्था रकम | यस बर्ष रु. | गत बर्ष रु. |
|---|------------------|-------------------------|-----------------|------------------|------------------|
| १. शेयर लगानी | | | | | |
| १.१. कर्जा सुचना केन्द्र ८९१६ साधारण शेयर (मध्ये ५९०६ बोनस समेत) प्रति शेयर रु. १०० ले चुक्ता | ३०१,००० | - | - | ३०१००० | ३०१,००० |
| १.२ नेशनल माईक्रो फाईनेन्स बैंक लि. २५०० संस्थापक शेयर प्रति शेयर रु १०० ले चुक्ता | २,५००,००० | - | - | २५००००० | २,५००,००० |
| १.३ नेपाल क्लियरिङ हाउस लि. ३५१५ संस्थापक शेयर प्रति शेयर रु १०० ले चुक्ता | ३५१,५०० | | | ३५१५०० | ३५१,५०० |
| १.४ बरुन हाईड्रो पावर कं लि. १० साधारण शेयर प्रति शेयर रु १०० ले चुक्ता | १,००० | - | - | १००० | १,००० |
| १.५ विजया लघुवित्त वित्तिय सं लि. १२ साधारण शेयर प्रति शेयर रु १०० ले चुक्ता | १,२०० | - | - | १२०० | १,२०० |
| १.६ आई. एल. एफ .सि. ओ माइक्रो फाईनेन्स वित्तिय सं लि. १५ साधारण शेयर प्रति शेयर रु १०० ले चुक्ता | १,५०० | - | - | १५०० | १,५०० |
| १.७ जलविद्युत लगानी तथा विकास कम्पनी लिमिटेड १४४८ साधारण शेयर प्रति शेयर रु १०० ले चुक्ता | १४४,८०० | | | १४४,८०० | |
| २. डिबेन्चर तथा वण्ड लगानी | | | | | |
| २.१ कम्पनी (प्रा. लि./लि.)प्रतिशत डिबेन्चर/वण्ड प्रति डिबेन्चर/वण्ड रु. ले | - | - | - | - | - |
| २.२ | - | - | - | - | - |
| २.३ | - | - | - | - | - |
| कुल लगानी (१+२) | ३,३०१,००० | - | - | ३,३०१,००० | ३,१५६,२०० |
| ३. जोखिम सम्बन्धी व्यवस्था | | | | | |
| ३.१ गत बर्ष सम्मको व्यवस्था | - | - | - | - | - |
| ३.२ यस बर्षको थप/घट | - | - | - | - | - |
| कुल व्यवस्था | - | - | - | - | - |
| खुद लगानी | ३,३०१,००० | - | - | ३,३०१,००० | ३,१५६,२०० |



श्री इन्वेष्टमेन्ट एण्ड फाइनान्स कम्पनी लिमिटेड
ब्यापारिक लगानी (Held for Trade)
(२०७३ आषाढ मसान्त)

अनुसूची ४.१२.१

| विवरण | परल मूल्य | पछिल्लो बजार मूल्य (क) | हालको बजार मूल्य (ख) | यस वर्षको नाफा/नोक्सान (ख-क) | गत वर्षको नाफा/ नोक्सान | कैफियत |
|--|--------------|------------------------------|----------------------------|------------------------------------|-------------------------------|--------|
| १. नेपाल सरकारको ट्रेजरी बिल | - | - | - | - | - | |
| २. नेपाल सरकारको बचतपत्र | - | - | - | - | - | |
| ३. नेपाल सरकारको अन्य ऋणपत्र | - | - | - | - | - | |
| ४. नेपाल राष्ट्र बैंक ऋणपत्र | - | - | - | - | - | |
| ५. विदेशी ऋणपत्र | - | - | - | - | - | |
| ६. स्वदेशी इजाजतपत्रप्राप्त संस्थाको शेयर | - | - | - | - | - | |
| ७. स्वदेशी इजाजतपत्रप्राप्त संस्थाको डिबेन्चर तथा बण्ड | - | - | - | - | - | |
| ८. स्वदेश संगठित संस्थाहरूको डिबेन्चर तथा बण्ड | - | - | - | - | - | |
| ९. विदेशी बैंक लगानी (Placement) | - | - | - | - | - | |
| १०. Interbank Landing | - | - | - | - | - | |
| ११. अन्य लगानी | - | - | - | - | - | |
| कुल लगानी | - | - | - | - | - | |

नोट: उल्लेखित नेपाल सरकारको बचतपत्र सूचिकृत नभएको र परल मूल्यमा नै खरिद/विक्रि हुने भएकोले बजार मूल्य पनि परल मूल्य नै कायम गरि देखाईएको छ ।



श्री इन्वेष्टमेन्ट एण्ड फाइनान्स कम्पनी लिमिटेड
भूक्तानी भित्तिसम्म धारण गर्ने लगानी (Held to Maturity)
(२०७३ आषाढ मसान्त)

अनुसूची ४.१२.२

| विवरण | परल मूल्य (क) | हालसम्म (२०७१)को क्षती रकम (ख) | यस वर्षको क्षती रकम (ग) | यस वर्षको खुद लगानी रकम रु (क-ख-ग) | गत वर्षको क्षती रकम रु | कैफियत |
|--|--------------------|--------------------------------|-------------------------|------------------------------------|------------------------|--------|
| १. नेपाल सरकारको ट्रेजरी बिल | - | - | - | - | - | |
| २. नेपाल सरकारको बचतपत्र | - | - | - | - | - | |
| ३. नेपाल सरकारको अन्य ऋणपत्र | ११५,६००,२४० | ५८३,५१० | १६,७३० | ९५,०००,००० | ३६,६२२ | |
| ३.१ नेपाल सरकारको अन्य ऋणपत्र २०७२ क | ३०,०००,००० | - | - | ३०,०००,००० | - | |
| ३.२ नेपाल सरकारको अन्य ऋणपत्र २०७५ ख | २०,६००,२४० | ५८३,५१० | १६,७३० | - | ३६,६२२ | |
| ३.३ नेपाल सरकारको अन्य ऋणपत्र २०७३ | ५,०००,००० | - | - | ५,०००,००० | - | |
| ३.४ नेपाल सरकारको अन्य ऋणपत्र २०८२ | १०,०००,००० | - | - | १०,०००,००० | - | |
| ३.५ नेपाल सरकारको अन्य ऋणपत्र २०८० | ३०,०००,००० | - | - | ३०,०००,००० | - | |
| ३.६ नेपाल सरकारको अन्य ऋणपत्र २०८३ | २०,०००,००० | - | - | २०,०००,००० | - | |
| ३.७ नेपाल सरकारको अन्य ऋणपत्र २०८८ | - | - | - | - | - | |
| ४. नेपाल राष्ट्र बैंक ऋणपत्र | - | - | - | - | - | |
| ५. विदेशी ऋणपत्र | - | - | - | - | - | |
| ६. स्वदेशी इजाजतपत्रप्राप्त संस्थाको शेयर | - | - | - | - | - | |
| ७. स्वदेशी इजाजतपत्रप्राप्त संस्थाको डिबेन्चर तथा बण्ड | - | - | - | - | - | |
| ८. स्वदेश संगठित संस्थाहरूको शेयर डिबेन्चर तथा बण्ड | - | - | - | - | - | |
| ९. विदेशी बैंक लगानी (Placement) | - | - | - | - | - | |
| १०. अन्य लगानी | - | - | - | - | - | |
| कुल लगानी | ११५,६००,२४० | ५८३,५१० | १६,७३० | ९५,०००,००० | ३६,६२२ | |

नोट: यस वर्षको क्षती रकमलाई उपरोक्त लगानीहरूमा आर्जित ब्याजमा समायोजन गरिएको छ ।



श्री इन्वेष्टमेन्ट एण्ड फाइनान्स कम्पनी लिमिटेड
बिक्रीको लागि उपलब्ध लगानी (Available for Sale)
(२०७३ आषाढ मसान्त)

अनुसूची ४.१२.३

| विवरण | परल मूल्य | पछिल्लो बजार मूल्य (क) | हालको बजार मूल्य (ख) | यस वर्षको कोष समायोजन (ख-क) | गत वर्षको नाफा/नोक्सान | कैफियत |
|--|------------------|------------------------|----------------------|-----------------------------|------------------------|--------|
| १. नेपाल सरकारको ट्रेजरी बिल | - | - | - | - | - | |
| २. नेपाल सरकारको बचतपत्र | - | - | - | - | - | |
| ३. नेपाल सरकारको अन्य ऋणपत्र | - | - | - | - | - | |
| ४. नेपाल राष्ट्र बैंक ऋणपत्र | - | - | - | - | - | |
| ५. विदेशी ऋणपत्र | - | - | - | - | - | |
| ६. स्वदेशी इजाजतपत्रप्राप्त संस्थाको शेयर | - | - | - | - | - | |
| ७. स्वदेशी इजाजतपत्रप्राप्त संस्थाको डिबेन्चर तथा बण्ड | - | - | - | - | - | |
| ८. स्वदेश संगठित संस्थाहरूको शेयर डिबेन्चर तथा बण्ड | ३,३०१,००० | - | - | - | - | |
| ९. विदेशी बैंक लगानी (Placement) | - | - | - | - | - | |
| १०. अन्य लगानी | - | - | - | - | - | |
| कुल लगानी | ३,३०१,००० | - | - | - | - | |



श्री इन्वेष्टमेन्ट एण्ड फाइनेन्स कम्पनी लिमिटेड
कर्जा सापट तथा बिल खरिद वर्गीकरण र सोको लागि व्यवस्था
(२०७३ आषाढ मसान्त)

अनुसूची ४.१३

| विवरण | कर्जा | | | | | | स्वदेशी | जम्मा | स्वदेशी | विदेशी | जम्मा | ब्रीद तथा डिफरन्ट गारण्टी बिल | यस बर्ष र. | गत बर्ष र. |
|---|-------------|------------|---------------|-------|---------------|-------|---------|-------|---------|--------|-------|-------------------------------|---------------|------------|
| | स्वदेशी | | अन्य | | विदेशी | जम्मा | | | | | | | | |
| | विपन्न वर्ग | अविपन्न | अन्य | जम्मा | | | | | | | | | | |
| | बिम्बित | अविपन्न | अन्य | जम्मा | विदेशी | जम्मा | | | | | | | | |
| १. सक्रिय कर्जा सापट (Performing) | - | ५१,१२०,०८५ | १,४००,५५६,३२४ | - | १,४५१,६७६,४०९ | - | - | - | - | - | - | १,४५१,६७६,४०९ | १,२१५,७१०,७९३ | |
| १.१ असल | - | ५०,६१७,०८५ | १,३९९,८८४,१४६ | - | १,४५०,५०१,२३१ | - | - | - | - | - | - | १,४५०,५०१,२३१ | १,२१४,९१५,५८३ | |
| १.२ शुद्ध निगरानी | - | २०३,००० | ६७२,१७८ | - | ८७५,१७८ | - | - | - | - | - | - | ८७५,१७८ | ७९५,२१० | |
| २. निष्क्रिय कर्जा सापट (Non Performing) | - | - | १,२२४,४८१ | - | १,२२४,४८१ | - | - | - | - | - | - | १,२२४,४८१ | १,५०६,११७ | |
| २.१ पुनरसंरचना / पुनरतालिकीकरण | - | - | - | - | - | - | - | - | - | - | - | - | - | |
| २.२ कमसल | - | - | - | - | - | - | - | - | - | - | - | - | - | |
| २.३ शंकास्पद | - | - | - | - | - | - | - | - | - | - | - | - | - | |
| २.४ खराब | - | - | १,२२४,४८१ | - | १,२२४,४८१ | - | - | - | - | - | - | १,२२४,४८१ | १,५०६,११७ | |
| (क) कूल कर्जा | - | ५१,१२०,०८५ | १,४०१,७८०,८०५ | - | १,४५२,९००,६९० | - | - | - | - | - | - | १,४५२,९००,६९० | १,२१७,२१६,९०९ | |
| ३. कर्जा नोक्सानी व्यवस्था | - | - | १३,९९८,८४० | - | १४,५०८,०११ | - | - | - | - | - | - | १४,५०८,०११ | १२,१४९,१५० | |
| ३.१ असल | - | ५०९,१७१ | २६,८८७ | - | ३५,००७ | - | - | - | - | - | - | ३५,००७ | १५,९१० | |
| ३.२ शुद्ध निगरानी | - | ८,१२० | - | - | - | - | - | - | - | - | - | - | - | |
| ३.३ पुनरतालिकीकरण / पुनरसंरचना | - | - | - | - | - | - | - | - | - | - | - | - | - | |
| ३.४ कमसल | - | - | - | - | - | - | - | - | - | - | - | - | - | |
| ३.५ शंकास्पद | - | - | - | - | - | - | - | - | - | - | - | - | - | |
| ३.६ खराब | - | - | १,२२४,४८१ | - | १,२२४,४८१ | - | - | - | - | - | - | १,२२४,४८१ | १,५०६,११७ | |
| (ख) कूल व्यवस्था | - | ५१,१७१,२९१ | १,४१४,७८०,२०९ | - | १,४६६,९५१,५०० | - | - | - | - | - | - | १,४६६,९५१,५०० | १,२३३,३६६,०५९ | |
| ४. गत बर्षसम्मको व्यवस्था | - | - | ११,७००,३८८ | - | १२,१४९,१५० | - | - | - | - | - | - | १२,१४९,१५० | १२,९०८,२४५ | |
| ४.१ असल | - | ४४८,७६२ | ९,७९० | - | ९५,९१० | - | - | - | - | - | - | ९५,९१० | ७७,००० | |
| ४.२ शुद्ध निगरानी | - | ६,१२० | - | - | - | - | - | - | - | - | - | - | - | |
| ४.३ पुनरतालिकीकरण / पुनरसंरचना | - | - | - | - | - | - | - | - | - | - | - | - | - | |
| ४.४ कमसल | - | - | - | - | - | - | - | - | - | - | - | - | - | |
| ४.५ शंकास्पद | - | - | - | - | - | - | - | - | - | - | - | - | - | |
| ४.६ खराब | - | १५०,८९५ | १,३५५,२२२ | - | १,५०६,११७ | - | - | - | - | - | - | १,५०६,११७ | १,५१४,७१५ | |
| (ग) गत बर्षसम्मको कूल व्यवस्था | - | ६०५,७७७ | १३,०६५,३९९ | - | १३,६७१,१७७ | - | - | - | - | - | - | १३,६७१,१७७ | १४,४९९,९६१ | |
| (घ) गत बर्षको व्यवस्थाबाट फिर्ता | - | २११,५७१ | ४५१,६७५ | - | ६६३,२४६ | - | - | - | - | - | - | ६६३,२४६ | १,०११,६०१ | |
| (ङ) यस बर्षको थप व्यवस्था | - | १२३,०८५ | २,६३६,४८५ | - | २,७५९,५६९ | - | - | - | - | - | - | २,७५९,५६९ | १८२,८१७ | |
| यस बर्षको खूद थपबाट | - | (८८,४८६) | २,१८४,८०९ | - | २,०९६,३२३ | - | - | - | - | - | - | २,०९६,३२३ | (८२८,७८४) | |
| खूद कर्जा (क-ख) | - | ५०,६०२,७९४ | १,३८६,५३०,५९६ | - | १,४३७,१३३,३९० | - | - | - | - | - | - | १,४३७,१३३,३९० | १,२०३,५४५,७३३ | |



श्री इन्वेष्टमेन्ट एण्ड फाइनान्स कम्पनी लिमिटेड
कर्जा सापट तथा बिल खरीदको सुरक्षण
(२०७३ आषाढ मसान्त)

अनुसूची ४.१३ (क)

| विवरण | यस वर्ष रु. | गत वर्ष रु. |
|--|----------------------|----------------------|
| (क) सुरक्षित | | |
| १. चल/अचल सम्पत्तिको सुरक्षणमा | १,३५४,४६८,५०८ | १,१४२,३०४,५३९ |
| २. स्वदेशी इजाजतपत्रप्राप्त संस्थाको जमानतमा | - | - |
| ३. सरकारी जमानतमा | - | - |
| ४. अन्तर्राष्ट्रिय श्रेणीकृत बैंकको जमानतमा | - | - |
| ५. निर्यात कागजात (Export Document) को सुरक्षणमा | - | - |
| ६. मुद्दती रसिदको सुरक्षणमा | ३६,४७७,८९२ | २९,११८,१०० |
| (क) संस्थाको आफ्नै मुद्दती रसिदको सुरक्षण | ३६,४७७,८९२ | २९,११८,१०० |
| (ख) अन्य इजाजतपत्र प्राप्त संस्थाको मुद्दती रसिदको सुरक्षण | - | - |
| ७. सरकारी ऋणपत्रको सुरक्षणमा | - | - |
| ८. काउण्टर जमानतमा | - | - |
| ९. व्यक्तिगत जमानतमा | - | - |
| १०. अन्य सुरक्षणमा | ६१,९५४,४९० | ४५,७९४,२७० |
| (ख) असुरक्षित | - | - |
| जम्मा | १,४५२,९००,८९० | १,२१७,२१६,९०९ |



श्री इन्वेष्टमेन्ट एण्ड फाइनान्स कम्पनी लिमिटेड
स्थिर सम्पत्ति
(२०७३ आषाढ मसान्त)

अनुसूची ४.१४

| विवरण | सम्पत्ति | | | | | यस वर्ष रु. | गत वर्ष रु. |
|--|-------------|-------------|---------|----------------|-----------|----------------|----------------|
| | भवन | परिवहन साधन | मेशिनरी | कार्यालय सामान | अन्य | | |
| १. परलमोल | | | | | | | |
| (क) गत वर्षको मौज्दात | - | २०,५१०,४१८ | - | १२,५६५,५६९ | १,३६७,९३८ | ३४,४४३,९२५ | ३३,९३२,००३ |
| (ख) यस वर्ष थप | - | ५५६,०२३ | - | ५२५,७६२ | ९,५०० | १,०९१,२८५ | ५११,९२२ |
| (ग) यस वर्ष पूनर्मुल्याङ्कन / पुनर्लेखन | - | - | - | - | - | - | - |
| (घ) यस वर्षको विक्री | - | - | - | - | - | - | - |
| (ङ) यस वर्षको अपलेखन | - | - | - | - | - | - | - |
| कुल परलमोल (क+ख+ग+घ-ङ) | - | २१,०६६,४४१ | - | १३,०९१,३३१ | १,३७७,४३८ | ३५,४३५,२१० | ३४,४४३,९२५ |
| २. हास कट्टी | | | | | | | |
| (क) गत वर्षसम्मको | - | १२,७५०,१७२ | - | ९,८८५,२९८ | ८९०,८३७ | २३,५२६,३०७ | २०,६४८,६३५ |
| (ख) यस वर्षको | - | १,६६३,२५४ | - | ७५२,२७८ | ७२,९९० | २,४८८,५२२ | २,८७७,६७२ |
| (ग) हास कट्टी पूनर्मुल्याङ्कन / पुनर्लेखन / विक्रि | - | - | - | - | - | - | - |
| (घ) हास कट्टी रकम समायोजन र फिर्ता | - | - | - | - | - | - | - |
| कुल हास कट्टी | - | १४,४१३,४२६ | - | १०,६३७,५७६ | ९६३,८२७ | २६,०१४,८२९ | २३,५२६,३०७ |
| ३. बुक भ्यालू (WDV*) (१-२) | - | ६,६५३,०१५ | - | २,४५३,७५५ | ४१३,६११ | ९,५२०,३८० | १०,९१७,६१७ |
| ४. जग्गा | १०६,५४९,७६० | - | - | - | - | १०६,५४९,७६० | १०६,५४९,७६० |
| ५. पूँजीगत निर्माण (पूँजीकरण गरिनु पर्ने) | - | - | - | - | - | - | - |
| ६. लीज होल्ड सम्पत्ति | - | - | - | - | - | - | - |
| जम्मा (३+४+५+६) | १०६,५४९,७६० | ६,६५३,०१५ | - | २,४५३,७५५ | ४१३,६११ | ११६,०७०,१४० | ११७,४६७,३७७ |

* written down value



श्री इन्वेष्टमेन्ट एण्ड फाइनान्स कम्पनी लिमिटेड
गैर बैकिङ्ग सम्पत्ति
(२०७३ आषाढ मसान्त)

अनुसूची ४.१५

| ऋषी/पाटिको नाम ठेगाना | गैर बैकिङ्ग सम्पत्ति सकार गरेको मिति | कुल गैर बैकिङ्ग सम्पत्ति रकम रु. | नोक्सानी व्यवस्था | | खुद गैर बैकिङ्ग सम्पत्ति रु. | गत वर्ष रु. |
|--|---|-------------------------------------|-------------------|------------------|---------------------------------|------------------|
| | | | प्रतिशत | रकम रु. | | |
| १. न्यू दुङ्गाना इन्टरप्राइजेज, खैरहनी गा.वि.स वडा नं ४, चितवन | २०६० १०३ १२९ | | १०० | | - | ४३०,००० |
| २. कमल खवास, मृगौलिया गा.वि.स वडा नं ९, मोरङ्ग | २०६० १०३ १२९ | ७०१,२५० | १०० | ७०१,२५० | - | ७०१,२५० |
| ३. शम्भु थापा, वेलवारी गा.वि.स वडा नं ३ मोरङ्ग | २०६५ १०३ १०५ | ३००,००० | १०० | ३००,००० | - | ३००,००० |
| कुल जम्मा | | १,००१,२५० | | १,००१,२५० | - | १,४३१,२५० |



श्री इन्वेष्टमेन्ट एण्ड फाइनेन्स कम्पनी लिमिटेड
अन्य सम्पत्ति
(२०७३ आषाढ मसान्त)

अनुसूची ४.१६

| विवरण | | यस वर्ष रु. | गत वर्ष रु. |
|---|------------------------|------------------|------------------|
| १. मसलन्द मौज्दात | | ५३,५२९ | ४४,७९२ |
| २. लगानीमा असूल गर्न बाँकी आम्दानी | | ८९३,६९४ | १६९,६२९ |
| ३. कर्जामा असूलगर्न बाँकी ब्याज न्यून (-) ब्याज मुलतवी रकम | १,३८१,८०९ १,३८१,८०९ | - | - |
| ४. असूल गर्न बाँकी कमिशन | | - | - |
| ५. सन्डव्री डेटर्स | | २,८८९,५८१ | २,६४५,३१३ |
| ६. कर्मचारी सापटी र पेशकी | | १,०३०,८३३ | १,५५०,१३३ |
| ७. अग्रिम भूक्तानी | | ४३६,२९५ | ५०२,१४१ |
| ८. मार्गस्थ नगद | | - | - |
| ९. मार्गस्थ अन्य (चेक समेत) | | - | - |
| १०. बिना सूचना ड्राफ्टको भूक्तानी | | - | - |
| ११. अपलेखन हुन बाँकी खर्च | | - | - |
| १२. शाखा मिलान हिसाब | | - | - |
| १३. स्थगन कर सम्पत्ति | | - | - |
| १४. अन्य | | ५११,५०० | १,२५७,९५६ |
| क. धरौटी | १४९,४४४ | | |
| ख. सुन र चाँदीका मौज्दात | ३६२,०५६ | | |
| ग. अग्रिम कर (खुद) | - | | |
| जम्मा | | ५,८१५,४३२ | ६,१६९,९६३ |

श्री इन्वेष्टमेन्ट एण्ड फाइनेन्स कम्पनी लिमिटेड
अन्य सम्पत्ति (थप विवरण)
(२०७३ आषाढ मसान्त)

अनुसूची ४.१६ (क)

| विवरण | यस वर्ष रु. | | | | गत वर्ष रु. |
|----------------------------------|-------------|-------------------------------|------------------|-----------|-------------|
| | १ वर्षसम्म | १ वर्षदेखि माथि ३ वर्षसम्म | ३ वर्षभन्दा माथि | जम्मा | |
| १. कर्जामा असूल गर्न बाँकी ब्याज | १,२४५,७०५ | ९१,०३७ | ४५,०६८ | १,३८१,८०९ | १,४६७,८७४ |
| २. बिना सूचना ड्राफ्टको भूक्तानी | - | - | - | - | - |
| ३. शाखा मिलान हिसाब | - | - | - | - | - |
| ४. स्वदेशी विदेशी एजेन्सी हिसाब | - | - | - | - | - |



श्री इन्वेष्टमेन्ट एण्ड फाइनान्स कम्पनी लिमिटेड
सम्भावित दायित्वहरु
(२०७३ आषाढ मसान्त)

अनुसूची ४.१७

| विवरण | यस बर्ष रु. | गत बर्ष रु. |
|--|-------------|-------------|
| १. संस्था उपर दावी परेको तर संस्थाले दायित्व स्वीकार नगरेको | - | - |
| २. प्रतितपत्रहरु (मार्जीन नघटाई पुरा रकम) | - | - |
| (क) ६ महिना भन्दा कम अवधिको | - | - |
| (ख) ६ महिना भन्दा बढि अवधिको | - | - |
| ३. पूनः डिस्काउन्ट गरिएका बिलहरु | - | - |
| ४. म्याद नाघि नसकेको ग्यारेण्टी/बण्ड | - | - |
| (क) बिड बण्ड | - | - |
| (ख) परफरमेन्स बण्ड | - | - |
| (ग) अन्य ग्यारेण्टी/बण्ड | - | - |
| ५. चूक्ता वा भूक्तान हुन बाँकी शेयर लगानी | - | - |
| ६. फरवार्ड एक्सेन्ज कन्ट्राक्टको बाँकी दायित्वहरु | - | - |
| ७. कलेक्सनमा रहेका बिलहरु | - | - |
| ८. मञ्जूरी तथा समर्थन (Acceptance & Endorsement) | - | - |
| ९. प्रत्याभूति प्रतिब-ता (Underwriting Commitment) | - | - |
| १०. अपरिवर्त्य कर्जा प्रतिब-ता (Irrevocable Loan Commitment) | - | - |
| ११. अन्तर्राष्ट्रिय श्रेणीकृत बैंकको काउण्टर ग्यारेण्टीमा दिएको ग्यारेण्टी | - | - |
| १२. अग्रिम भूक्तानी ग्यारेण्टी (Advance Payment Guarantee) | - | - |
| १३. कर्जा प्रवाहको लागि वित्तीय जमानत (Financial Guarantee) | - | - |
| १४. आयकर बापत सम्भावित दायित्व (Contingent Liabilities on Income Tax) | २५४,२०३ | २५४,२०३ |
| १५. | - | - |



श्री इन्वेष्टमेन्ट एण्ड फाइनान्स कम्पनी लिमिटेड
व्याज आम्दानी
(२०७३ आषाढ मसान्त)

अनुसूची ४.१८

| विवरण | यस बर्ष रु. | गत बर्ष रु. |
|--|--------------------|--------------------|
| क. कर्जा सापट र अधिविकर्षमा | १६५,४०१,६६६ | १६६,५६८,९६९ |
| १. कर्जा सापट | १६५,४०१,६६६ | १६६,५६८,९६९ |
| २. अधिविकर्ष | - | - |
| ख. लगानीमा | ३,४३१,८३५ | ३,६९७,७५२ |
| १. नेपाल सरकारको सुरक्षणपत्र | ३,४३१,८३५ | ३,६९७,७५२ |
| (क) ट्रेजरी बिल्स | - | - |
| (ख) विकास ऋणपत्र | ३,४३१,८३५ | ३,६९७,७५२ |
| (ग) राष्ट्रिय बचतपत्र | - | - |
| २. विदेशी ऋणपत्र | - | - |
| (क) | - | - |
| (ख) | - | - |
| ३. नेपाल राष्ट्र बैंकको ऋणपत्र | - | - |
| ४. डिबेन्चर तथा बण्ड | - | - |
| ५. अन्तर बैंक लगानीमा व्याज | - | - |
| (क) बैंक/वित्तीय संस्थाहरु | - | - |
| (ख) अन्य संस्थाहरु | - | - |
| ग. एजेन्सी मौज्दातमा | - | - |
| १. स्वदेशी बैंक/वित्तीय संस्थाहरु | - | - |
| २. विदेशी बैंकहरु | - | - |
| घ. माग तथा अल्पसूचनामा प्राप्त हुने मौज्दातमा | १५,५९१,२०५ | १५,७२६,६९५ |
| १. स्वदेशी बैंक/वित्तीय संस्थाहरु | १५,५९१,२०५ | १५,७२६,६९५ |
| २. विदेशी बैंकहरु | - | - |
| ङ. अन्यमा | - | - |
| १. सर्टिफिकेट अफ डिपोजिट | - | - |
| २. अन्तर बैंक/वित्तीय संस्था कर्जा | - | - |
| ३. अन्य | - | - |
| जम्मा (क+ख+ग+घ+ङ) | १८४,४२४,७०६ | १८५,९९३,४१५ |



श्री इन्वेष्टमेन्ट एण्ड फाइनान्स कम्पनी लिमिटेड
व्याज खर्च
(२०७३ आषाढ मसान्त)

अनुसूची ४.१९

| विवरण | यस बर्ष रु. | गत बर्ष रु. |
|--|--------------------|--------------------|
| क. निक्षेप दायित्वमा | ११९,२२३,९९२ | ११७,४९५,६५४ |
| १. मुद्दती निक्षेप | ८९,२४७,२८० | ८६,१०२,३१३ |
| १.१ स्वदेशी मुद्रा | ८९,२४७,२८० | ८६,१०२,३१३ |
| १.२ विदेशी मुद्रा | - | - |
| २. बचत निक्षेप | २९,९७६,७१२ | ३१,३९३,३४१ |
| २.१ स्वदेशी मुद्रा | २९,९७६,७१२ | ३१,३९३,३४१ |
| २.२ विदेशी मुद्रा | - | - |
| ३. मागेको बखत तिर्नुपर्ने निक्षेप | - | - |
| ३.१ स्वदेशी मुद्रा | - | - |
| ३.२ विदेशी मुद्रा | - | - |
| ४. सर्टिफिकेट अफ डिपोजिटस् | - | - |
| ख. कर्जा सापटमा | | |
| १. ऋणपत्र तथा वण्ड | - | - |
| २. नेपाल राष्ट्र बैंकबाट प्राप्त कर्जा | - | - |
| ३. अन्तर बैंक/वित्तीय संस्था कर्जा | - | - |
| ४. अन्य संगठित संस्था | - | - |
| ५. अन्य कर्जा | - | - |
| ग. अन्यमा | | |
| १ | - | - |
| २ | - | - |
| जम्मा (क+ख+ग) | ११९,२२३,९९२ | ११७,४९५,६५४ |

श्री इन्वेष्टमेन्ट एण्ड फाइनान्स कम्पनी लिमिटेड
कमीशन तथा डिस्काउण्ट
(२०७३ आषाढ मसान्त)

अनुसूची ४.२०

| विवरण | यस बर्ष रु. | गत बर्ष रु. |
|-------------------------------------|---------------|---------------|
| क. बिल्स खरीद तथा डिस्काउण्ट | | |
| १. स्वदेशी | - | - |
| २. विदेशी | - | - |
| ख. कमीशन | | |
| १. प्रतितपत्र | - | - |
| २. जमानतपत्र | - | - |
| ३. कलेक्शन फी | - | - |
| ४. रेमिटेन्स फी | १०,४६० | १७,२६९ |
| ५. क्रेडिट कार्ड | - | - |
| ६. शेयर प्रत्याभुति/निष्काशन | - | - |
| ७. सरकारी कारोबार वापत | - | - |
| ८. इ.प्रा. कमीशन वापत | - | - |
| ९. बट्टा आमदानी | - | - |
| ग. अन्य | | |
| | - | - |
| जम्मा | १०,४६० | १७,२६९ |



श्री इन्वेष्टमेन्ट एण्ड फाइनेन्स कम्पनी लिमिटेड
अन्य सञ्चालन आम्दानी
(२०७३ आषाढ मसान्त)

अनुसूची ४.२१

| विवरण | यस वर्ष रु. | गत वर्ष रु. |
|-------------------------------------|-------------------|-------------------|
| १. सेफ डिपोजिट भल्टको भाडा | - | - |
| २. क्रेडिटकार्ड निष्काशन तथा नवीकरण | - | - |
| ३. ATM कार्ड निष्काशन तथा नवीकरण | - | - |
| ४. टेलेक्स/टि.टि. | - | - |
| ५. सेवा शुल्क | १३,७८३,७५६ | ११,२८८,९५९ |
| ६. नवीकरण शुल्क | - | - |
| ७. अन्य | ४८५,६१२ | ५८,३१९ |
| जम्मा | १४,२६९,३६८ | ११,३४७,२७८ |

श्री इन्वेष्टमेन्ट एण्ड फाइनेन्स कम्पनी लिमिटेड
सटही घटबढ आम्दानी/(नोक्सान)
(२०७३ आषाढ मसान्त)

अनुसूची ४.२२

| विवरण | यस वर्ष रु. | गत वर्ष रु. |
|--|-------------|-------------|
| (क) विनिमय दरमा भएको फरकबाट | - | - |
| (ख) विदेशी मुद्रा कारोबारबाट (बट्टा बाहेक) | - | - |
| जम्मा | - | - |

श्री इन्वेष्टमेन्ट एण्ड फाइनेन्स कम्पनी लिमिटेड
कर्मचारी खर्च
(२०७३ आषाढ मसान्त)

अनुसूची ४.२३

| विवरण | यस वर्ष रु. | गत वर्ष रु. |
|------------------------------|-------------------|-------------------|
| १. तलब | १०,६४०,९१५ | १०,२११,७०० |
| २. भत्ता | २,४८०,८०० | २,४६९,७०० |
| ३. सञ्चय कोषमा थप | ९९७,३५० | ९४५,६९० |
| ४. तालिम खर्च | ३,००० | ६७,०५१ |
| ५. पोशाक | - | - |
| ६. औषधोपचार | - | - |
| ७. बीमा | ६९,०७७ | ७३,५५२ |
| ८. पेन्सन तथा उपदान व्यवस्था | ८५०,००० | ४,२६१,५०३ |
| ९. अन्य | १,१७९,२९० | १,०३९,४७५ |
| जम्मा | १६,२२०,४३२ | १९,०६८,६७१ |



श्री इन्वेस्टमेंट एण्ड फाइनेंस कम्पनी लिमिटेड
अन्य सञ्चालन खर्च
(२०७३ आषाढ मसान्त)

अनुसूची ४.२४

| विवरण | यस वर्ष रु. | गत वर्ष रु. |
|---------------------------------------|-------------------|-------------------|
| १. घरभाडा | १,२७२,१५८ | १,१४१,७८० |
| २. बत्ती विजुली र पानी | ३५२,२१८ | ३५७,९६७ |
| ३. मर्मत तथा सम्भार | | |
| (क) भवन | ६३५,९३९ | - |
| (ख) सवारी साधन | ९२,०३२ | ९२,७३८ |
| (ग) अन्य | ४९,६७७ | ८८,०७७ |
| ४. बीमा | ९१२,६५३ | १,००६,२३१ |
| ५. पोष्टेज, टेलिक्स, टेलिफोन, फ्याक्स | ३०५,३८३ | ३१९,१९८ |
| ६. कार्यालय उपकरण र फर्निचर सम्भार | ८८,२९४ | १७२,७५५ |
| ७. भ्रमण भत्ता र खर्च | ३३४,०९६ | २९८,३७२ |
| ८. मसलन्द र छपाई | १,४९३,६९० | १,५५०,२४३ |
| ९. पत्रपत्रिका तथा पूस्तक | ९६,७९५ | ७३,७५० |
| १०. विज्ञापन | ६१४,५९५ | ४९५,४२९ |
| ११. कानूनी खर्च | १४३,००० | १३०,००० |
| १२. चन्दा | ५६,५०० | १५३,५०० |
| १३. सञ्चालक समिति सम्बन्धी खर्च | ४७१,२२१ | ४२४,१४० |
| (क) बैठक भत्ता | ४५१,००० | ३९५,००० |
| (ख) अन्य खर्च | २०,२२१ | २९,१४० |
| १४. साधारण सभा सम्बन्धी खर्च | २८७,७२१ | २१७,१८० |
| १५. लेखापरीक्षण सम्बन्धी | ६३१,१६० | ६२३,०५५ |
| (क) लेखापरीक्षण शूलक | ४५८,२०० | ३६१,६०० |
| (ख) अन्य खर्च | १७२,९६० | २६१,४५५ |
| १६. रकम स्थान्तरण कमिशन | ९,००० | ९,१०० |
| १७. स्थिर सम्पत्तिमा हास कट्टी | २,४८८,५२२ | २,८७७,६७२ |
| १८. पूर्व संचालन खर्च अपलेखन | - | - |
| १९. शेयर निष्काशन खर्च | - | - |
| २०. प्राविधिक सेवा सोधभर्ना | - | - |
| २१. मनोरञ्जन खर्च | २६६,४२५ | ३४०,१३२ |
| २२. अपलेखन खर्च | - | - |
| २३. सुरक्षा खर्च | १,७४८,७७७ | १,६७४,११८ |
| २४. कर्जा सुरक्षण प्रिमियम | - | - |
| २५. कमिशन र डिस्काउण्ट | - | - |
| २६ अन्य | २,३६७,२७८ | २,३४५,६२३ |
| जम्मा | १४,७१७,१३५ | १४,३९१,०६१ |



श्री इन्वेष्टमेन्ट एण्ड फाइनान्स कम्पनी लिमिटेड
सम्भावित नोक्सानी व्यवस्था
(२०७३ आषाढ मसान्त)

अनुसूची ४.२५

| विवरण | यस बर्ष रु. | गत बर्ष रु. |
|---|------------------|----------------|
| १. कर्जा नोक्सानी व्यवस्थामा भएको वृद्धि | २,७५९,५६९ | ३२१,२१७ |
| २. लगानी नोक्सानी व्यवस्थामा भएको वृद्धि | - | - |
| ३. गैर बैकिङ्ग सम्पत्ति नोक्सानी व्यवस्था | - | - |
| ४. अन्य सम्पत्तिमा गरिएको व्यवस्था | - | - |
| जम्मा | २,७५९,५६९ | ३२१,२१७ |

श्री इन्वेष्टमेन्ट एण्ड फाइनान्स कम्पनी लिमिटेड
गैर संचालन आम्दानी/(नोक्सान)
(२०७३ आषाढ मसान्त)

अनुसूची ४.२६

| विवरण | यस बर्ष रु. | गत बर्ष रु. |
|---|----------------|----------------|
| १. लगानी विक्रीबाट आम्दानी/(नोक्सान) | - | - |
| २. सम्पत्ति विक्रीबाट आम्दानी/(नोक्सान) | ४७७,६१४ | - |
| ३. लाभांश | १६०,४४६ | १६९,४०४ |
| ४. नेपाल राष्ट्र बैंकबाट प्राप्त सहूलियत | - | - |
| क. तोकिएको शाखाहरुको नोक्सान वापत क्षतिपूर्ति | - | - |
| ख. ब्याज क्षतिपूर्ति | - | - |
| ग. सटही काउन्टर | - | - |
| ५. अन्य | - | - |
| खुद गैर संचालन आम्दानी/(नोक्सान) | ६३८,०६० | १६९,४०४ |

श्री इन्वेष्टमेन्ट एण्ड फाइनान्स कम्पनी लिमिटेड
सम्भावित नोक्सानी व्यवस्थाबाट फिर्ता
(२०७३ आषाढ मसान्त)

अनुसूची ४.२७

| विवरण | यस बर्ष रु. | गत बर्ष रु. |
|---|------------------|------------------|
| १. कर्जा नोक्सानी व्यवस्थाबाट फिर्ता | ६६३,२४६ | १,१५०,००१ |
| २. गैर बैकिङ्ग सम्पत्ति नोक्सानी व्यवस्थाबाट फिर्ता | ४३०,००० | - |
| ३. लगानी व्यवस्थाबाट फिर्ता | - | - |
| ४. अन्य सम्पत्तिको व्यवस्थाबाट फिर्ता | - | - |
| जम्मा | १,०९३,२४६ | १,१५०,००१ |

श्री इन्वेष्टमेन्ट एण्ड फाइनान्स कम्पनी लिमिटेड
असामान्य कारोवारहरुबाट भएको आम्दानी/खर्च
(२०७३ आषाढ मसान्त)

अनुसूची ४.२८

| विवरण | यस बर्ष रु. | गत बर्ष रु. |
|---|-------------|-------------|
| १. अपलेखन भएको कर्जाको असुली | - | - |
| २. स्वेच्छिक अवकाश खर्च | - | - |
| ३. असुली हुन नसक्ने कर्जाको अपलेखन (४.२८ क) | - | - |
| ४. अन्य खर्च/आम्दानी | - | - |
| ५. | - | - |
| जम्मा | - | - |



श्री इन्वेस्टमेन्ट एण्ड फाइनेन्स कम्पनी लिमिटेड
अपलेखित कर्जाको विवरण
(२०७३ आषाढ मसान्त)

अनुसूची ४.२८ (क)

| क्र. सं. | कर्जा प्रकार | अपलेखन गरिएको रकम | धितोको प्रकार तथा रकम | धितो मुल्यांकनको आधार | कर्जा स्वीकृत गर्ने अधिकारी/तह | कर्जा असुलीका लागि भए/गरेका प्रयास | कैफियत |
|----------|-------------------|-------------------|-----------------------|-----------------------|--------------------------------|------------------------------------|--------|
| १. | चालू पूँजी कर्जा | - | - | - | - | - | - |
| २. | परियोजना कर्जा | - | - | - | - | - | - |
| ३. | स्थिर पूँजी कर्जा | - | - | - | - | - | - |
| ४. | व्यक्तिगत कर्जा | - | - | - | - | - | - |
| ५. | अन्य कर्जा | - | - | - | - | - | - |
| | कूल कर्जा | - | - | - | - | - | - |

श्री इन्वेस्टमेन्ट एण्ड फाइनेन्स कम्पनी लिमिटेड
संचालक, कार्यकारी प्रमुख, संस्थापक, कर्मचारी शेयरहोल्डरहरुलाई गएको कर्जा सापट विवरण
(२०७३ आषाढ मसान्त)

खरीद तथा डिस्काउन्ट गरिएका बिलहरु र कर्जा, सापट तथा अधिविकर्षमा प्रवाहित कुल रकममध्ये सञ्चालक, कार्यकारी प्रमुख, संस्थापक, कर्मचारी, शेयर होल्डरहरु र निजहरुको परिवारका सदस्य वा त्यस्ता व्यक्ति जमानी बसेको वा मैनेजिङ एजेन्ट भएको कुनै संस्था वा कम्पनीलाई गएको रकमको विवरण देहाय बमोजिम छ ।

अनुसूची ४.२९

| संस्थापक/सञ्चालक/कार्यकारी प्रमुखको नाम | गत बर्षसम्मको बाँकी | | यस बर्ष असुली | | यस बर्ष थप कर्जा | आषाढ मसान्तसम्म बाँकी | |
|---|---------------------|-------|---------------|-------|------------------|-----------------------|-------|
| | साँवा | ब्याज | साँवा | ब्याज | | साँवा | ब्याज |
| (क) सञ्चालक | - | - | - | - | - | - | - |
| १. | | | | | | | |
| २. | | | | | | | |
| (ख) कार्यकारी प्रमुख | - | - | - | - | - | - | - |
| १. | | | | | | | |
| २. | | | | | | | |
| (ग) संस्थापक | - | - | - | - | - | - | - |
| १. | | | | | | | |
| २. | | | | | | | |
| (घ) कर्मचारी | - | - | - | - | - | - | - |
| १. | | | | | | | |
| २. | | | | | | | |
| (ङ) शेयरधनीहरु | - | - | - | - | - | - | - |
| १. | | | | | | | |
| २. | | | | | | | |
| जम्मा | - | - | - | - | - | - | - |



श्री इन्वेष्टमेन्ट एण्ड फाइनेन्स कम्पनी लिमिटेड
पूँजीकोष तालिका
(२०७३ आषाढ मसान्त)

अनुसूची ४.३०
रु. हजारमा

| विवरण | यस बर्ष रु. | गत बर्ष रु. |
|---|----------------|-----------------|
| (क) प्राथमिक पूँजी | | |
| (१) चुक्ता पूँजी (साधारण शेयर) | २२०,००० | १९७,१२० |
| (२) प्रस्तावित बोनस शेयर | २३,१०० | २२,८८० |
| (३) शेयर प्रिमियम | - | - |
| (४) फिर्ता नहुने अग्रधिकार शेयर | - | - |
| (५) साधारण जगेडा कोष | ८२,३९१ | ७६,३३७ |
| (६) सञ्चीत नाफा/(नोक्सान) | १६१ | २६५ |
| (७) बासलातमा देखाइएको चालु आ.व.को नाफा (नोक्सान हिसाबको रकम) | - | - |
| (८) पूँजी फिर्ता जगेडा कोष | - | - |
| (९) पूँजी समायोजन कोष | - | - |
| (१०) Calls In Advance | - | - |
| (११) अन्य स्वतन्त्र कोषहरु | - | - |
| घटाउने: | | |
| ख्याति (Good Will) वापतको रकम | - | - |
| सीमाभन्दा बढी शेयर, सुरक्षणपत्रमा लगानी गरिएको रकम | - | - |
| वित्तीय स्वार्थ रहेको कम्पनीको धितोपत्रमा लगानी गरेको रकम | - | - |
| अवास्तविक सम्पत्ति (Fictitious Assets) | - | - |
| यस बैंकको निर्देशन पालना नगरी स्वप्रयोजनका लागी घरजग्गा खरिद गरेको रकम | १०६,५५० | १,०६,५५० |
| सीमाभन्दा बढी आवास भवन निर्माण तथा जग्गा बिकासमा लगानी गरेको रकम | - | - |
| तोकिएको समयभित्र विक्रि वितरण गर्न नसकेको शेयर प्रत्याभूती । | - | - |
| प्रचलित ऐन तथा कानुनले प्रतिबन्ध गरेको व्यक्ती तथा समूहलाई प्रदान गरेको कर्जा तथा सुविधाहरु | - | - |
| | २१९,१०२ | १,९०,०५३ |
| (ख) पूरक पूँजी | | |
| (१) असल कर्जाको लागि गरिएको कर्जा नोक्सानी व्यवस्था | १४,५४३ | १२,१६५ |
| (२) अतिरिक्त कर्जा नोक्सानी व्यवस्था | - | - |
| (३) हाइब्रिड पूँजी उपकरणहरु | - | - |
| (४) सुरक्षण नराखिएको सहायक आवधिक श्रृण | - | - |
| (५) सटही समिकरण कोष | - | - |
| (६) सम्पत्ति पुनर्मूल्याङ्कन कोष | - | - |
| (७) लगानी समायोजन कोष | ५३ | ५० |
| | १४,५९६ | १२,२१५ |
| (ग) जम्मा पूँजीकोष (क+ख) | २३३,६९८ | २,०२,२६८ |
| (घ) जोखिम भारित सम्पत्तिको आधारमा कायम गर्नुपर्ने न्यूनतम पूँजीकोष (प्रतिशत मा) | | |
| पूँजीकोष (११ प्रतिशत) | १३.३७ | १३.३१ |
| प्राथमिक पूँजी (५.५ प्रतिशत) | १२.५३ | १२.५० |
| पूँजीकोष (अधिक/न्यून) | २.३७ | २.३१ |
| प्राथमिक पूँजी (अधिक/न्यून) | ७.०३ | ७.०० |



श्री इन्वेष्टमेन्ट एण्ड फाइनान्स कम्पनी लिमिटेड
जोखिम भारित सम्पत्ति विवरण तालिका
(२०७३ आषाढ मसान्त)

अनुसूची ४.३० (क)
रु. हजारमा

| विवरण | भार | यस बर्ष रु. | | गत बर्ष रु. | |
|---|------|------------------|----------------------|------------------|----------------------|
| | | रकम | जोखिम भारित सम्पत्ति | रकम | जोखिम भारित सम्पत्ति |
| क बासलात बमोजिमको सम्पत्ति (On Balance-sheet Assets) | | | | | |
| (१) नगद मौज्जात | ०.०० | ५,६२० | ० | ४१८९ | ० |
| (२) सुन (विनिमय योग्य) | ०.०० | ० | ० | ० | ० |
| (३) नेपाल राष्ट्र बैंकमा रहेको मौज्जात | ०.०० | ५४५४३ | ० | ४१७४६ | ० |
| (४) नेपाल सरकारको ऋणपत्रमा गरेको लगानी | ०.०० | ९५००० | ० | ५५०१७ | ० |
| (५) नेपाल राष्ट्र बैंक ऋणपत्रमा गरेको लगानी | ०.०० | ० | ० | ० | ० |
| (६) आफ्नै मुद्दती रसिदको धितोमा पूर्ण सुरक्षित हुनेगरी प्रदान गरिएको मुद्दती रसिद धितो कर्जा | ०.०० | ३६४७८ | ० | २९११८ | ० |
| (७) सरकारी श्रृण पत्रको धितोमा पूर्ण सुरक्षित हुने गरी प्रदान गरिएको कर्जा | ०.०० | ० | ० | ० | ० |
| (८) वचत पत्रको पाउनुपर्ने व्याज रकम (Accrued Interest) | ०.०० | ८२४ | ० | १७० | ० |
| (९) विपन्न वर्ग कर्जा (युवा तथा साना व्यवसायी स्वरोजगार कोष) | ०.०० | ० | ० | ० | ० |
| (१०) स्वदेशी बैंक तथा वित्तीय संस्थाहरूमा रहेको मौज्जात र मुद्दती रसिदको दावी (Claims) | ०.२० | ४७२९७६ | ९४५९५ | ५२८१८६ | १०५६३७ |
| (११) अन्य बैंक तथा वित्तीय संस्थाहरूको मुद्दती रसिदको धितोमा पूर्ण सुरक्षित हुनेगरी प्रदान गरिएको मुद्दती रसिद धितो कर्जा | ०.२० | ० | ० | ० | ० |
| (१२) विदेशी बैंकहरूमा रहेको मौज्जात | ०.२० | ० | ० | ० | ० |
| (१३) मागेको बखत प्राप्त हुने रकम (Money At Call) | ०.२० | ० | ० | ० | ० |
| (१४) अन्तर्राष्ट्रिय श्रेणीकृत (Rated) इजाजतपत्रप्राप्त संस्थाको ग्यारेन्टीमा गएको कर्जा | ०.२० | ० | ० | ० | ० |
| (१५) अन्तर्राष्ट्रिय श्रेणीकृत (Rated) बैंकमा गरेको अन्य लगानी | ०.२० | ० | ० | ० | ० |
| (१६) अन्तर बैंक सापटी | ०.२० | ० | ० | ० | ० |
| (१७) शेयर, डिभेन्चर तथा बण्डमा गरेको लगानी | १.०० | ३३०१ | ३३०१ | ३१५६ | ३१५६ |
| (१८) अन्य लगानीहरू | १.०० | ० | ० | ० | ० |
| (१९) कर्जा, सापट तथा विल्स खरिद र डिस्काउन्ट समेत (कुल रकम) | १.०० | १,४१६,४२३ | १,४१६,४२३ | ११८८०९९ | ११८८०९९ |
| (२०) स्थिर सम्पत्तिहरू | १.०० | ११६०७० | ११६०७० | ११७४६७ | ११७४६७ |
| (२१) पाउनुपर्ने अन्य खुद व्याज रकम (कुल पाउनु पर्ने व्याज (व्याज मुलतवी) | १.०० | ० | ० | ० | ० |
| (२२) अन्य सबै सम्पत्तिहरू (खुद अग्रिम कर दाखिला बाहेक) | १.०० | ७३०५ | ७३०५ | ६६८५ | ६६८५ |
| (२३) सिमा नाघेको रियर स्टेट र आवासीय घर कर्जा | १.५० | ०।०० | ०।०० | ०।०० | ०।०० |
| जम्मा (क) | | २,२०८,६०८ | १,६३७,६९४ | १,९७३,८३३ | १,४२१,०४५ |
| (ख) वासलात बाहिरको कारोबार (Off balance sheet Item) | | | | | |
| (१) विल्स कलेक्सन | ०.०० | ० | ० | ० | ० |
| (२) अग्रिम विदेशी विनिमय सम्भौता | ०.१० | ० | ० | ० | ० |
| (३) ६ महिना भन्दा कम अवधिको प्रतित पत्र (पुरै रकम) | ०.२० | ० | ० | ० | ० |
| (४) अन्तर्राष्ट्रिय श्रेणीकृत (Rated) इजाजतपत्रप्राप्त संस्थाको काउन्टर ग्यारेन्टीमा गरेको ग्यारेन्टी | ०.२० | ० | ० | ० | ० |
| (५) ६ महिना भन्दा बढी अवधिको प्रतित पत्र (पुरै रकम) | ०.५० | ० | ० | ० | ० |
| (६) विडबण्ड, परफरमेन्स बण्ड (Underwriting) सम्वन्धी प्रतितवद्धता | ०.५० | ० | ० | ० | ० |
| (७) पुन खरिद गर्ने सर्तमा विक्रि गरेको कर्जा | ०.५० | ० | ० | ० | ० |
| (८) अग्रिम भुक्तानी ग्यारेन्टी (Advance Payment Guarantee) | १.०० | ० | ० | ० | ० |
| (९) वित्तीय तथा अन्य जमानत (Financial and other Guarantee) | १.०० | ० | ० | ० | ० |
| (१०) अपरिवर्त्य कर्जा प्रतितवद्धता (Irrevocable Loan Commitment) | १.०० | ० | ० | ० | ० |
| (११) आयकर वापत सम्भावित दायित्व | १.०० | २५४ | २५४ | २५४ | २५४ |
| (१२) Acceptance सहित अन्य सबै प्रकारका संभावित दायित्वहरू | १.०० | ० | ० | ० | ० |
| (१३) पुन डिस्काउन्ट गरिएका विलहरू | १.०० | ० | ० | ० | ० |
| (१४) चुक्ता वा भुक्तान हुन बाँकी शेयर लगानी | १.०० | ० | ० | ० | ० |
| (१५) भुक्तानीका लागि दावी परेको जमानत (Unpaid Guarantee Claims) | २.०० | ० | ० | ० | ० |
| (१६) संस्थाउपर दावी परेको तर संस्थाले दायित्व स्वीकार नगरेको सम्भावित दायित्वहरू | २.०० | ० | ० | ० | ० |
| जम्मा (ख) | | २५४ | २५४ | २५४ | २५४ |
| (१) संचालन जोखिम वापत कायम गर्नु पर्ने रकम (5% of total assets) जम्मा (ग) | १.०० | ११०,४३० | ११०,४३० | ९८,६९२ | ९८,६९२ |
| कुल जोखिम भारित सम्पत्ति जम्मा (क+ख+ग) | | २,३१९,२९३ | १,७४८,३७९ | २,०७२,७७९ | १,५१९,९९१ |



श्री इन्वेष्टमेन्ट एण्ड फाइनान्स कम्पनी लिमिटेड
प्रमुख सूचकाङ्क
विगत ५ वर्षको परिसूचकहरु

अनुसूची ४.३१

| विवरण | सूचकाङ्क | आ. ब. | आ. ब. | आ. ब. | आ. ब. | आ. ब. |
|---|-------------|----------|----------|----------|----------|----------|
| | | २०७२/०७३ | २०७१/०७२ | २०७०/०७१ | २०६९/०७० | २०६८/०६९ |
| १. खुद नाफा/कुल आम्दानी प्रतिशत | प्रतिशत | १६.४१ | १५.१९ | १३.१० | १७.१० | १४.९८ |
| २. प्रति शेयर आम्दानी | रु. | १३.७६ | १७.१५ | १५.८० | २४.६३ | १९.९५ |
| ३. प्रति शेयर बजार मूल्य | रु. | ३११ | ३२७ | ४७५ | २८४ | १९५ |
| ४. मूल्य आम्दानी अनुपात (PE Ratio) | अनुपात | २२.६० | १९.०६ | ३०.०६ | ११.५३ | ९.७७ |
| ५. शेयर पूँजीमा लाभांस भुक्तनी (बोनस शेयर सहित) | प्रतिशत | ११.०५ | १२.२२ | १२.६३ | २०.४० | १५.७९ |
| ६. शेयर पूँजीमा नगद लाभांस भुक्तनी | प्रतिशत | ०.५५ | ०.६१ | ०.६३ | १०.४० | १५.७९ |
| ७. व्याज आम्दानी/कर्जा तथा सापट | प्रतिशत | ११.५४ | १२.५६ | १३.४३ | १५.५१ | १५.९४ |
| ८. कर्मचारी खर्च/कुल सञ्चालन खर्च | प्रतिशत | ५२.४३ | ५६.९९ | ५४.३३ | ४६.६२ | ४३.३५ |
| ९. कुल निक्षेप तथा सापटीमा व्याज खर्च | प्रतिशत | ६.५८ | ७.७० | ८.३४ | ९.५४ | १०.६६ |
| १०. सटही घटबढ आम्दानी/कुल आम्दानी | प्रतिशत | - | - | - | - | - |
| ११. कर्मचारी बोनस/कुल कर्मचारी खर्च | प्रतिशत | २६.६३ | २२.६० | २२.३३ | ४६.७७ | ४१.९५ |
| १२. खुद नाफा/कर्जा सापट | प्रतिशत | २.०८ | २.४८ | २.१५ | ३.१७ | २.७९ |
| १३. खुद नाफा/कुल सम्पत्ति | प्रतिशत | १.३८ | १.५४ | १.४३ | २.१७ | १.९६ |
| १४. कुल कर्जा/निक्षेप | प्रतिशत | ८०.०२ | ७५.८१ | ८०.०१ | ८२.४१ | ८४.९७ |
| १५. कुल सञ्चालन खर्च/कुल सम्पत्ति | प्रतिशत | १.४१ | १.७१ | १.७० | १.४३ | १.५३ |
| १६. जोखिम भारित सम्पत्तिमा पूँजीकोषको पर्याप्तता | | | | | | |
| (क) प्राथमिक पूँजी | प्रतिशत | १२.५३ | १२.५० | १७.५१ | १६.२० | १६.७८ |
| (ख) पूरक पूँजी | प्रतिशत | ०.८३ | ०.८० | ०.८५ | ०.८४ | ०.८८ |
| (ग) कुल पूँजी कोष | प्रतिशत | १३.३७ | १३.३१ | १८.३६ | १७.०४ | १७.६६ |
| १७. तरलता (CRR) | अनुपात | ०.३५ | ०.३९ | ०.३३ | ०.३० | ०.२८ |
| १८. निष्कृत्य कर्जा/कुल कर्जा | प्रतिशत | ०.०८ | ०.१२ | ०.१२ | ०.१७ | ०.४७ |
| १९. व्याज दर अन्तर (Weighted Average Interest Rate Spread) | प्रतिशत | ४.९६ | ४.८६ | ५.०९ | ५.९७ | ५.२८ |
| २०. बुक नेटवर्थ | रु. (लाखमा) | ३२५७.०५ | २९६६.५३ | २९४३.७१ | २४०९.६५ | २१८१.९६ |
| २१. कुल शेयर | संख्या | २४३१००० | २२००००० | १९७१२०० | १७६०००० | १६००००० |
| २२. कुल कर्मचारी | संख्या | २७ | २७ | २८ | २८ | २५ |
| २३. अन्य | | | | | | |



प्रमुख लेखा नीतिहरू:

श्री इन्वेष्टमेन्ट एण्ड फाइनान्स कं. लिमिटेड नेपाल राष्ट्र बैंकबाट ग वर्गको ईजाजतपत्र प्राप्त वित्त कम्पनी हो । यस वित्त कम्पनीले मिति २०५१।०१।२९ मा नेपाल राष्ट्र बैंकबाट ईजाजतपत्र प्राप्त गरी मिति २०५१।०२।१८ देखि वित्तीय कारोवार गर्दै आएको छ । यस वित्तीय संस्थाको केन्द्रिय कार्यालय काठमाण्डौ जिल्ला, काठमाण्डौ महानगरपालिका वडा नं ३३ डिल्लीबजारमा रहेको छ । यस वित्तीय संस्थाको मोरङ जिल्लाको विराटनगरमा शाखा कार्यालय सञ्चालनमा रहेको छ ।

यस वित्तीय विवरणहरू कम्पनीको संचालक समितिको मिति २०७३।०५।०८ को बैठक नं. २४१ बाट स्विकृत गरिएको छ ।

क) ह्रासकट्टी नीति:

कम्पनीले प्रचलित आयकर ऐन २०५८ तथा नियमावली अनुसार घट्टो ह्रासकट्टी प्रणालीमा सोहि ऐनले तोकेको दरमा ह्रासकट्टी गर्ने नीति अपनाइएको छ । जुन नेपाल लेखामानको मापदण्ड अनुरूप छैन ।

ख) आयकर व्यवस्था:

कम्पनीले प्रचलित आयकर ऐन २०५८ तथा नियमावली बमोजिम कर योग्य आयको गणना गरी सोहि बमोजिम आयकर व्यवस्था गर्ने नीति लिएको छ ।

ग) लगानी सम्बन्धि नीति:

१) सुचिकृत कम्पनीहरूको शेयरमा भएको लगानीलाई परल मूल्य वा बजार मूल्यमा जुन कम छ सोही मूल्यमा लेखाङ्कन गर्ने नीति रहेको छ । सुचिकृत नभएका शेयरमा भएको लगानीलाई परल मूल्यमा लेखाङ्कन गर्ने नीति रहेको छ । परल मूल्यभन्दा बजार मूल्य कम भएमा कम भए जती रकमको लागी नेपाल राष्ट्र बैंकको निर्देशन बमोजिम नाफा नोक्सान हिसाबमा खर्च लेखी लगानीमा सम्भावित हानी वापत व्यवस्था गर्ने नीति रहेको छ । नेपाल राष्ट्र बैंकको इ.प्रा. निर्देशन नं. ८/०६८ बमोजिम लगानी सम्बन्धी नीति तय गरिएको छ । त्यस अनुरूप लगानीलाई व्यापारिक लगानी, बिक्रिकोलागी उपलब्ध लगानी तथा भुक्तानी मिति सम्म धारण गर्ने लगानी गरि तिन भागमा छुट्टाईएको छ ।

२) नेपाल सरकारको विकाश ऋणपत्रहरूको लगानीमा तिरेको प्रिमियम रकमलाई लगानी मै जोडेर देखाइएको छ । उपरोक्त प्रिमियमलाई गत वर्षहरूभै ब्याज आम्दानीमा समायोजन गरी परिसोधन (Amortise) गर्ने नीति रहेको छ ।

घ) गैर बैकिङ्ग सम्पतिको लेखा नीति:

कम्पनीले कर्जा असुल गर्ने शिलसिलामा धितो लिलाम गर्दा लिलाम बिक्री नभई बैक तथा वित्तीय संस्था सम्बन्धी ऐन २०६३ बमोजिम आफैले सकार गरेको र यसरी सकार गर्दा धितोको प्रचलित बजार मूल्य कायम गराई बजार मूल्य तथा धितो सकार गर्ने अशिल्लो दिन सम्मको सांवा मध्ये जुन कम हुन्छ सोही मूल्यमा सकार गर्ने र गैर बैकिङ्ग सम्पतिलाई आफुले सकार गरेको मितिका आधारमा नेपाल राष्ट्र बैंकको निर्देशन अनुसार थप जोखिम व्यहोर्ने कोषको व्यवस्था गर्ने नीति अपनाएको छ ।



ड) पूँजीकृत नगरिने सम्पतिहरु सम्बन्धि लेखांकन नीति:

कम्पनीले सम्पतिहरुको हकमा दुई हजार रुपैयासम्मको सम्पति खरिद गर्दा पूँजीकृत नगरि सोभै खर्च देखाउने नीति लिएको छ ।

च) कर्जा नोक्सानी व्यवस्था नीति:

नेपाल राष्ट्र बैंकको निर्देशन तथा प्रचलित आयकर ऐनले तोकेको परिधि भित्र रहि आवश्यकता अनुसार कर्जा नोक्सानी व्यवस्था कायम गर्ने नीति लिएको छ । यस आ.व. २०७२/७३ मा कुनै पनि कर्जा अपलेखन गरिएको छैन ।

छ) नाफा/नोक्सान हिसाबमा आम्दानी र खर्च जनाउने नीति :

कम्पनीको आम्दानी तथा खर्च जनाउने नीति देहाए अनुसार रहेको छ ।

१) आम्दानी जनाउने नीति:

क) कम्पनीले नेपाल राष्ट्र बैंकको निर्देशन बमोजिम कर्जा तथा लगानीको ब्याज नगद प्राप्तीको आधारमा मात्र आम्दानी जनाउने नीति लिएको छ । जुन नेपाल लेखामान मापदण्ड अनुरूप छैन ।

ख) नेपाल सरकार तथा नेपाल राष्ट्र बैंकले निष्काशन गरेका विकास ऋणपत्रहरु र बैंक तथा वित्तीय संस्थाहरुमा जम्मा गरेको मुद्दती तथा अन्य बैंक मौज्दातमा पाकेको तर प्राप्त हुन बाँकी ब्याजलाई प्रोदभावी (Accrual Basis) मा आम्दानी जनाउने नीति लिएको छ ।

ग) अन्य आम्दानीको हकमा नगद प्राप्तिको आधारमा आम्दानी जनाउने नीति लिएको छ ।

२) खर्च जनाउने नीति:

क) कम्पनीले व्यापारिक सिद्धान्तको आधारमा खर्च भैसकेको तर भुक्तानी दिन बाँकि सम्पूर्ण ब्याज खर्च, कर्मचारी खर्च, कार्यालय संचालन खर्च तथा अन्य खर्चहरुलाई प्रोदभावी (Accrual Basis) मा खर्च जनाउने नीति लिएको छ ।

ख) नेपाल सरकारको विकास ऋणपत्र खरिद गर्दा अंकित मूल्य भन्दा बढी परेको प्रिमियम रकमलाई पूँजीगत प्रकृतीको खर्च भएकोले लेखा सम्बन्धी राष्ट्रिय तथा अन्तराष्ट्रिय मापदण्ड समेतलाई आधार बनाई समानुपातिक रुपमा ब्याज आम्दानीबाट प्रिमियम रकमलाई समायोजन गर्ने नीति लिएको छ ।

ज) स्थगन कर (Deferred Tax):

नेपाल लेखामान र नेपाल राष्ट्र बैंकको निर्देशन अनुसार आ.व. २०६५/६६ देखि कर योग्य एवं कर गणना गर्दा घटाउन मिल्ने अस्थायी फरकहरुमा आय कर ऐन अनुसारको दरमा स्थगन कर गणना गरि लेखांकन गर्ने नीति अपनाएको छ ।

झ) कर्जाको साँवा तथा ब्याज असुल गर्ने व्यवस्था

ऋणीबाट रकम असुलउपर गर्दा सर्वप्रथम ब्याज रकम सम्पूर्ण रुपमा असुल गरेपछि मात्र साँवा रकम असुल गर्ने नीति लिइएको छ ।



लेखा सन्बन्धि टिप्पणीहरू :

अनुसूची ४.३३

- (१) आ.व. २०७२/०७३ मा रु. १,७६,३४,५३,७४०।०९ कर्जा प्रवाह भएकोमा रु. १,५२,७७,६९,७५९।७४ साँवा र रु. १८,४४,२४,७०५।७४ ब्याज असुल भएको छ। यस अवधिमा कुनै पनि सावाँ र ब्याजको रकम अपलेखन गरिएको छैन।
- (२) निक्षेप दायित्व अन्तर्गत यस आर्थिक वर्षको अन्त्यमा मुद्दती निक्षेपतर्फ रु. १५,०४,०६,१९८।८३ ले बृद्धी तथा वचत निक्षेपतर्फ रु. ५,९६,२१,५९९।९५ ले बृद्धी भई हाल निक्षेप रु. १,८१,५६,७०,५४९।२६ रहेको छ।
- (३) कम्पनीको कर्जा सापट तर्फ औषत भारित ब्याजदर ११.५४ प्रतिशत र निक्षेप तर्फ औषत भारित ब्याजदर ६.५८ प्रतिशत कायम भई ब्याज दरको अन्तर (Spread) ४.९६ प्रतिशत रहेको छ।
- (४) नेपाल सरकारको विकास ऋणपत्र खरिद गर्दा अंकित मूल्य भन्दा बढी परेको प्रिमियम रकममध्ये रु. १६,७३०।२० बाँकी रकमलाई उपरोक्त लगानीहरूमा आर्जित ब्याजमा समायोजन गरिएको छ।
- (५) नेशनल माइको फाईनेन्स बैंक लि. को संस्थापक शेयरमा लगानी भएको रकम रु. २५,००,०००।०० तथा अन्य कम्पनीको साधारण शेयरमा लगानी भएको रकम रु. १४८,५००।०० जम्मा गरी रु. २६,४८,५००।०० को २ प्रतिशतले हुने रकम रु. ५२,९७०।०० लगानी समायोजन कोषमा राखिएको छ।
- (६) कम्पनीको सम्पति र दायित्वसंग सम्बन्धित कारोबार र वासलात बाहिरको कारोवारमा कुनै एक व्यक्ति, फर्म, संघ संस्थामा अधिकेन्द्रित निर्देशनको सीमा भन्दा बढी भएको छैन।
- (७) तरलता सम्बन्धि जोखिम न्युनीकरण गर्न कम्पनीको सम्पत्ती र दायित्वलाई भुक्तानी अवधिको आधारमा (Maturity Period) वर्गीकरण गरेको विवरण निम्नानुसार छ।

रु. लाखमा

| | १-९० दिन | ९१-१८० दिन | १८१-२७० दिन | २७१-३६५ दिन | १ वर्ष भन्दा बढी | कुल रकम |
|---------|----------|------------|-------------|-------------|------------------|-----------|
| सम्पति | ६,४०८।२६ | १,८९६।९३ | १,९५५।३१ | १,६७१।६४ | ८,८९२।०६ | २०,८२४।२० |
| दायित्व | ६,००८।३१ | १,७३८।१५ | १,७७७।१० | १,१७१।२५ | ७,८७३।२२ | १८,५६८।०४ |

- (८) कम्पनीको अन्तर बैंक वित्तीय संस्था सापटी बापत यस वर्ष कुनै पनि कर्जा रहेको छैन।
- (९) गैर बैकिङ्ग सम्पत्ती अन्तर्गत यस आ.व. मा रु. १०,०१,२५०।०० बाँकी रहेको छ। यस आ.व. मा रु. ४३०,०००।०० को गैर बैकिङ्ग सम्पत्ती बिक्री गरिएको छ।
- (१०) कम्पनीको चुक्ता पूँजीमध्ये भुक्तानी प्राप्त हुन बाँकी (Calls in Arrears) र जफत गरीएका तर पुन निष्काशन नगरिसकेका (Forfeited But Not Issued) शेयरहरू रहेका छैनन्।
- (११) कम्पनीको कुनै प्रकारको लिजहोल्ड सम्पत्ती रहेको छैन।
- (१२) आ.व. २०५१।५२, ०५२।५३ र ०५३।५४ मा कर कार्यालयबाट निर्धारण भएको आयकर रु. १०,७०,२४७।९८ मध्ये अग्रिम कर र राजश्व न्यायाधिकरणमा पुनरावेदन गर्न धरौटी रकम जम्मा रु. ८१६,०४५।२३ राखी बाँकी रहेको दायित्व रु. २,५४,२०२।७५ राजस्व न्यायाधिकरणबाट मिति २०५९ साल चैत्रमा फैसला भई कम्पनीको अधिकांश जिकिर पुग्ने ठहर्‍याइएको र केही बुँदा उपरमा चित्त नबुझेकोले



कानूनी कारवाही चली सम्मानित सर्वोच्च अदालतबाट मुद्दा फछौट भई सो फैसला अन्तर्गतको हिसाब मिलान गर्न आन्तरिक राजस्व कार्यलय क्षेत्र नं. १ बबरमहलमा लेखी पठाईएको छ। साथै यस रकमलाई अनुसूचि ४.१७ मा सम्भावित दायित्वमा देखाईएको छ।

- (१३) श्रम ऐन २०४८ को दफा ४१ को उपदफा (१) बमोजिम कर्मचारीहरुकोलागी वासस्थानको व्यवस्था गरिएको छैन।
- (१४) कर्मचारी विनियमावली अनुसारको कर्मचारी उपदान कोषको व्यवस्था गरि नागरिक लगानी कोषमा रकम रु. २,०५,०३,९२५।२५ जम्मा गरिएको छ। साथै संचित विदा वापतको दायित्व रु १६,१९,५१९।३३ मध्ये रु ५,००,०००।- व्यवस्था गरिएको छ।
- (१५) नेपाल राष्ट्र बैंकको निर्देशन बमोजिम आ.व. २०७२।७३ आषाढ मसान्तसम्म पाकेको तर प्राप्त हुन बाकी कर्जा तथा सापटीको ब्याज रकम रु. १३,८१,८०९।२९ लाई ब्याज मुलतवी हिसावमा सारिएको छ।
- (१६) प्रस्तावित लाभांस ११.०५% ले हुने रकम रु. २,४३,१५,७८९।४७ मध्ये चुक्ता पुंजी रु. २२,००,००,०००।०० को १०.५०% ले हुने रकम रु. २,३१,००,०००।०० बोनस शेयर र ०.५५% ले हुने रु. १२,१५,७८९।४७ नगद लाभांस प्रस्तावित गरिएको छ।
- (१७) कम्पनीले स्थगन कर गणना र लेखाङ्कन गर्ने नीति लिए अनुरूप यस आर्थिक वर्षमा गणना गरिएको अस्थायी फरक देहाए अनुसार रहेको छ।

| विवरण | लेखाङ्कन आधार | कर आधार | स्थगन कर सम्पत्ति/दायित्व | फरक |
|--|---------------|-------------|---------------------------|------------|
| स्थीर सम्पत्ति | ११६,०७०,१४० | ११५,५६७,७०२ | स्थगन कर दायित्व | ५०२,४३८ |
| विदा व्यवस्था | ५००,००० | ० | स्थगन कर सम्पत्ति | (५००,०००) |
| जम्मा अस्थायी फरक | | | | २,४३८ |
| कर दर | | | | ३० प्रतिशत |
| स्थगन कर दायित्व | | | | ७३२ |
| गत वर्षको स्थगन कर दायित्व | | | | ३१,१८४ |
| खूद फरक नाफा नोक्सान हिसाबमा गणना गरिएको | | | | ३०,४५२ |

(१८) अंकहरुलाई आवश्यकता अनुसार समायोजन गरि पैसालाई निकटतम रुपैयामा मिलान गरि देखाइएको छ।

(१९) गत वर्षको अंकहरुलाई आवश्यकता अनुसार पूनः वर्गीकरण गरिएको छ।



श्री इन्वेष्टमेन्ट एण्ड फाइनान्स कम्पनी लिमिटेड

संस्थापक/संस्थापक समूहका शेयर धनीले आफ्नो स्वामित्वमा रहेको शेयर अन्य बैंक तथा बित्तीय संस्थामा धितो राखी कर्जा लिएको विवरण

(२०७३ आषाढ मसान्त)

अनुसूची ४.३४

| क्र. सं. | संस्थापक र संस्थापक समूह अर्न्तगत पर्ने शेयरधनीको नाम | संस्थापकको स्वामित्वमा कायम रहेको शेयर | | कर्जा लिएको अन्य बैंक र बित्तीय संस्थाको नाम | कर्जा विवरण | | कैफियत |
|----------|---|--|----------------------------|--|-------------|---------------------------------|--------|
| | | कुल कित्ता संख्या | कुल चुक्ता पुँजीको प्रतीशत | | कर्जा रकम | धितोमा रहेको शेयर कित्ता संख्या | |
| १ | - | - | - | - | - | - | |
| २ | - | - | - | - | - | - | |



Shree Investment and Finance Co. Ltd.
Dillibazar Kathmandu
Comparison of Unaudited & Audited Financial Statement
Fiscal Year 2072/73

अनुसूची ४.३५
Rs.In '000

| S.N. | Particulars | As Per Published Unaudited Financial Statement | As Per Audited Financial Statement | Variance | | Reasons For Variance |
|----------|---|--|---|---------------|--------------|---|
| | | | | In Amount | In % | |
| 1 | Total Capital and Liabilities (1.1 to 1.7) | 2264491.12 | 2,264,587.72 | -96.60 | | |
| 1.1 | Paid Up Capital | 220000.00 | 243100.00 | -23100.00 | -10.50 | Difference due to Appropriation |
| 1.2 | Reserve and Surplus | 106839.42 | 82604.81 | -24234.61 | -22.68 | Difference due to general reserve & profit Appropriation |
| 1.3 | Debenture and Bond | | | | | |
| 1.4 | Borrowing | | | | | |
| 1.5 | Deposit (a+b) | 1815670.55 | 1815670.55 | 0.00 | 0.00 | |
| | a. Domestic Currency | 1815670.55 | 1815670.55 | 0.00 | 0.00 | |
| | b. Foreign Currency | | | | | |
| 1.6 | Income Tax liability | | | | | which was earlier included in general reserve now shown under other liabilities |
| 1.7 | Other Liabilities | 121981.16 | 123212.36 | 1231.21 | 1.01 | |
| 2 | Total Assets (2.1 to 2.7) | 2264491.12 | 2,264,587.72 | -96.60 | 0.00 | |
| 2.1 | Cash and Bank Balance | 533137.79 | 533137.79 | 0.00 | 0.00 | |
| 2.2 | Money at call and Short Notice | | | | | |
| 2.3 | Investments | 98301.00 | 98301.00 | 0.00 | 0.00 | |
| 2.4 | Loans and Advances | 1452900.89 | 1452900.89 | 0.00 | 0.00 | |
| 2.5 | Fixed Assets | 116070.14 | 116070.14 | 0.00 | 0.00 | |
| 2.6 | Non Banking Assets | 1001.25 | 1001.25 | 0.00 | 0.00 | Difference due to Advance for Insurance Company |
| 2.7 | Other Assets | 63080.05 | 63176.65 | -96.60 | -0.15 | |
| 3 | Profit and Loss Account | | | | | |
| 3.1 | Interest Income | 184424.71 | 184424.71 | 0.00 | 0.00 | |
| 3.2 | Interest Expense | 119223.99 | 119223.99 | 0.00 | 0.00 | |
| | A. Net Interest Income (3.1 - 3.2) | 65200.71 | 65200.71 | 0.00 | 0.00 | |
| 3.3 | Fees, Comission and Discount | 10.46 | 10.46 | 0.00 | 0.00 | |
| 3.4 | Other Operating Income | 14269.37 | 14269.37 | 0.00 | 0.00 | |
| 3.5 | Foreign Exchange Gain/Loss (Net) | | | | | |
| | B. Total Operating Income (A.+3.3+3.4+3.5) | 79480.54 | 79480.54 | 0.00 | 0.00 | |
| 3.6 | Staff expenses | 16220.43 | 16220.43 | 0.00 | 0.00 | |
| 3.7 | Other Operating Expenses | 14717.14 | 14717.14 | 0.00 | 0.00 | |
| | C. Operating Profit Before Provision (B.-3.6-3.7) | 48542.97 | 48542.97 | 0.00 | 0.00 | |
| 3.8 | Provision for Possible Losses | 2759.57 | 2759.57 | 0.00 | 0.00 | |
| | D. Operating Profit (C.-3.8) | 45783.41 | 45783.41 | 0.00 | 0.00 | |
| 3.9 | Non Operating Income / Expenses (Net) | 638.06 | 638.06 | 0.00 | 0.00 | |
| 3.10 | Write back of Provision for Possible loss | 1093.25 | 1093.25 | 0.00 | 0.00 | |
| | E. Profit from Regular Activities (D.+3.9+3.10) | 47514.71 | 47514.71 | 0.00 | 0.00 | |
| 3.11 | Extraordinary Income / Expenses (Net) | | | | | |
| | F. Profit before Bonus and Taxes (E+3.11) | 47514.71 | 47514.71 | 0.00 | 0.00 | |
| 3.12 | Provision for Staff Bonus | 4319.52 | 4319.52 | 0.00 | 0.00 | |
| 3.13 | Provision For Tax | 12958.56 | 12927.38 | 31.18 | 0.24 | Difference due to Deffered Tax |
| | G. Net Profit/Loss (F.-3.12-3.13) | 30236.63 | 30267.82 | -31.18 | -0.10 | |

नोटः

१. प्रकाशित प्रतिवेदन अनुसार वार्षिक प्रतिवेदन तयार गरिएको छ ।



Shree Investment and Finance Co. Ltd.
Dillibazar Kathmandu
Unaudited Financial Results (Quarterly)
As at 4th Quarter (Ashad, 31st) of the Fiscal Year 2072/73

ने. रा. बैंक निर्देशन फा. नं. ९.१४
Rs.In '000

| S.N. | Particulars | This Quarter Ending | Previous Quarter Ending | Corresponding Previous Year Quarter Ending |
|-----------|---|-----------------------------------|---------------------------------------|---|
| 1 | Total Capital and Liabilities (1.1 to 1.7) | 2,264,491.12 | 2,168,251.19 | 2,019,280.24 |
| 1.1 | Paid Up Capital | 220,000.00 | 220,000.00 | 197,120.00 |
| 1.2 | Reserve and Surplus | 106,839.42 | 96,291.99 | 100,686.99 |
| 1.3 | Debenture and Bond | - | - | - |
| 1.4 | Borrowing | - | - | - |
| 1.5 | Deposit (a+b) | 1,815,670.55 | 1,732,663.72 | 1,605,642.91 |
| | a. Domestic Currency | 1,815,670.55 | 1,732,663.72 | 1,605,642.91 |
| | b. Foreign Currency | - | - | - |
| 1.6 | Income Tax liability | - | - | - |
| 1.7 | Other Liabilities | 121,981.16 | 119,295.48 | 115,830.34 |
| 2 | Total Assets (2.1 to 2.7) | 2,264,491.12 | 2,168,251.19 | 2,019,280.24 |
| 2.1 | Cash and Bank Balance | 533,137.79 | 425,914.69 | 574,120.99 |
| 2.2 | Money at call and Short Notice | - | - | - |
| 2.3 | Investments | 98,301.00 | 98,317.73 | 58,172.93 |
| 2.4 | Loans and Advances (a+b+c+d+e+f) | 1,452,900.89 | 1,463,886.21 | 1,217,216.91 |
| | a. Real Estate Loan | 206,435.77 | 183,468.41 | 170,264.42 |
| | 1. Residential Real Estate Loan (Except personal home loan upto 100 lacs) | 83,359.14 | 60,327.54 | 69,893.79 |
| | 2. Business Complex & Residential Apartment Construction Loan | - | - | - |
| | 3. Income generating commercial Complex Loan | - | - | - |
| | 4. Other Real Estate Loan (Including Land purchase & Plotting) | 123,076.63 | 123,140.87 | 100,370.63 |
| | b. Personal Home Loan of Rs. 100 lacs or less | 375,239.41 | 374,571.68 | 267,725.17 |
| | c. Margin Type Loan | 61,954.49 | 56,261.83 | 45,794.27 |
| | d. Term Loan | 293,329.67 | 322,496.98 | 142,066.03 |
| | e. Overdraft/TR Loan/WC Loan | 215,496.51 | 227,518.12 | 318,763.21 |
| | f. Others | 300,445.04 | 299,569.19 | 272,603.81 |
| 2.5 | Fixed Assets | 116,070.14 | 118,334.30 | 117,467.38 |
| 2.6 | Non Banking Assets | 1,001.25 | 1,001.25 | 1,431.25 |
| 2.7 | Other Assets | 63,080.05 | 60,797.02 | 50,870.79 |
| 3 | Profit and Loss Account | This Quarter Ending | Previous Quarter Ending | Corresponding Previous Year Quarter Ending |
| 3.1 | Interest Income | 184,424.71 | 131,722.57 | 185,993.42 |
| 3.2 | Interest Expense | 119,223.99 | 88,705.67 | 117,495.65 |
| | A. Net Interest Income (3.1 - 3.2) | 65,200.71 | 43,016.90 | 68,497.76 |
| 3.3 | Fees, Commission and Discount | 10.46 | 7.89 | 17 |
| 3.4 | Other Operating Income | 14,269.37 | 11,218.06 | 11,347.28 |
| 3.5 | Foreign Exchange Gain/Loss (Net) | - | - | - |
| | B. Total Operating Income (A.+3.3+3.4+3.5) | 79,480.54 | 54,242.84 | 79,862.31 |
| 3.6 | Staff expenses | 16,220.43 | 11,859.90 | 19,068.67 |
| 3.7 | Other Operating Expenses | 14,717.14 | 10,131.96 | 14,391.06 |
| | C. Operating Profit Before Provision (B.-3.6-3.7) | 48,542.97 | 32,250.97 | 46,402.58 |
| 3.8 | Provision for Possible Losses | 2,759.57 | 2,600.83 | 321.22 |
| | D. Operating Profit (C.-3.8) | 45,783.41 | 29,650.14 | 46,081.36 |
| 3.9 | Non Operating Income / Expenses (Net) | 638.06 | 638.06 | 169.40 |
| 3.10 | Write back of Provision for Possible loss | 1,093.25 | 651.98 | 1,150.00 |
| | E. Profit from Regular Activities (D.+3.9+3.10) | 47,514.71 | 30,940.18 | 47,400.76 |
| 3.11 | Extraordinary Income / Expenses (Net) | - | - | - |
| | F. Profit before Bonus and Taxes (E+3.11) | 47,514.71 | 30,940.18 | 47,400.76 |
| 3.12 | Provision for Staff Bonus | 4,319.52 | 2,812.74 | 4,309.16 |
| 3.13 | Provision For Tax | 12,958.56 | 8,438.23 | 12,902.93 |
| | G. Net Profit/Loss (F.-3.12-3.13) | 30,236.63 | 19,689.21 | 30,188.67 |
| 4. | Ratios (%) | At the End of This Quarter | At the End of Previous Quarter | At the End of This Quarter |
| 4.1 | Capital Fund to RWA | 13.44% | 12.96% | 20.38% |
| 4.2 | Non Performing Loan (NPL) To Total Loan | 0.08% | 0.09% | 0.12% |
| 4.3 | Total Loan Loss Provision to Total NPL | 1287.69% | 1155.27% | 907.71% |
| 4.4 | Cost of Funds | 6.58% | 6.79% | 7.70% |
| 4.5 | Credit to Deposit Ratio(Calculated as per NRB Directives) | 68.15% | 71.71% | 64.19% |
| 4.6 | Interest Spread Rate | 4.96% | 4.96% | 4.86% |
| 4.7 | Base Rate | 9.09% | 9.00% | 10.94% |



श्री इन्वेष्टमेन्ट एण्ड फाइनान्स कम्पनी लिमिटेड
वासलात
शाखा कार्यालय विराटनगर
२०७३ साल आषाढ मसान्त

| पूँजी तथा दायित्व | अनूसुची | यस वर्ष (रु) | गत वर्ष (रु) |
|------------------------------|---------|--------------------|--------------------|
| १. शेयर पूँजी | ४.१ | - | - |
| २. जगेडा तथा कोषहरु | ४.२ | - | - |
| ३. ऋणपत्र तथा बण्ड | ४.३ | - | - |
| ४. तिर्न बाँकी कर्जा सापट | ४.४ | - | - |
| ५. निक्षेप दायित्व | ४.५ | २३५,१३०,०१६ | १९८,७५४,९९१ |
| ६. भुक्तानी दिनुपर्ने बिलहरु | ४.६ | - | - |
| ७. प्रस्तावित नगद लाभांश | | - | - |
| ८. आयकर दायित्व | | - | - |
| ९. अन्य दायित्व | ४.७ | ९०,३६८,६२४ | ४७,८७९,७८६ |
| कुल पूँजी तथा दायित्व | | ३२५,४९८,६४० | २४६,६३४,७७७ |

| सम्पत्ति | अनूसुची | यस वर्ष (रु) | गत वर्ष (रु) |
|--|---------|--------------------|--------------------|
| १. नगद मौज्दात | ४.८ | २,६८२,०१४ | २,०५१,६५२ |
| २. नेपाल राष्ट्र बैंकमा रहेको मौज्दात | ४.९ | १३०,४०५ | १३०,४०५ |
| ३. बैंक वित्तीय संस्थामा रहेको मौज्दात | ४.१० | ४९,६६४,०३० | १९,६०३,६८६ |
| ४. माग तथा अल्य सूचनामा प्राप्त हुने रकम | ४.११ | - | - |
| ५. लगानी | ४.१२ | - | - |
| ६. कर्जा सापट तथा बिल खरिद | ४.१३ | २७२,२९०,६५७ | २२२,९३१,०१० |
| ७. स्थिर सम्पत्ति | ४.१४ | ६१७,३८३ | ७६३,१६० |
| ८. गैर बैकिङ्ग सम्पत्ति | ४.१५ | - | - |
| ९. अन्य सम्पत्ति | ४.१६ | ११४,१५२ | १,१५४,८६४ |
| कुल सम्पत्ति | | ३२५,४९८,६४० | २४६,६३४,७७७ |



श्री इन्वेष्टमेन्ट एण्ड फाइनान्स कम्पनी लिमिटेड
नाफा र नोक्सान हिसाब
शाखा कार्यालय विराटनगर
मिति २०७२/४/१ देखि २०७३/०३/३१ सम्म

| विवरण | अनुसुची | यस वर्ष रु. | गत वर्ष रु. |
|--|---------|-------------------|-------------------|
| १. व्याज आम्दानी | ४.१८ | ३४,७३२,५३० | ३१,१७२,२९७ |
| २. व्याज खर्च | ४.१९ | १६,९५१,२७७ | १६,५७२,३९२ |
| खुद व्याज आम्दानी | | १७,७८१,२५३ | १४,५९९,९०५ |
| ३. कमिशन तथा डिस्काउण्ट | ४.२० | - | - |
| ४. अन्य सञ्चालन आम्दानी | ४.२१ | २,४१०,८२१ | २,२२९,३३२ |
| ५. सटही घटबढ आम्दानी | ४.२२ | - | - |
| कूल सञ्चालन आम्दानी | | २०,१९२,०७४ | १६,८२९,२३७ |
| ६. कर्मचारी खर्च | ४.२३ | २,४०८,००० | २,२५८,९०० |
| ७. अन्य सञ्चालन खर्च | ४.२४ | १,३५०,७१३ | १,४२२,५८६ |
| ८. सटही घटबढ नोक्सान | ४.२२ | - | - |
| सम्भावित नोक्सानी व्यवस्था अधिको सञ्चालन मुनाफा | | १६,४३३,३६१ | १३,१४७,७५१ |
| ९. सम्भावित नोक्सानी व्यवस्थाहरु | ४.२५ | ४९६,९७७ | १३३,१३८ |
| सञ्चालन मुनाफा | | १५,९३६,३८४ | १३,०१४,६१४ |
| १०. गैर सञ्चालन आम्दानी/खर्च | ४.२६ | - | - |
| ११. सम्भावित नोक्सानी व्यवस्थाबाट फिर्ता | ४.२७ | - | - |
| नियमित कारोवारबाट भएको मुनाफा | | १५,९३६,३८४ | १३,०१४,६१४ |
| १२. असामान्य कारोवारहरुबाट भएको आम्दानी/खर्च | ४.२८ | - | - |
| सम्पूर्ण कारोवार समावेश पछिको खुद मुनाफा | | १५,९३६,३८४ | १३,०१४,६१४ |
| खुद नाफा/नोक्सान | | १५,९३६,३८४ | १३,०१४,६१४ |



नेपाल राष्ट्र बैंक
वित्त कम्पनी सुपरिवेक्षण विभाग



केन्द्रीय कार्यालय
वालुवाटार, काठमाडौं
फोन: ४४१४९९६
फ्याक्स: ४४१५१५८
E-mail: fsidreportsfc@nrb.org.np
Web Site: www.nrb.org.np
टेलेक्स: २२०७ रावा एनपी
पोस्ट बक्स: ७३

पत्र संख्या: वि.कं.सु.वि./गैर स्थलगत/श्री इन्भेष्टमेन्ट/०७३/७४ | 66

मिति २०७३/०५/२२

श्री इन्भेष्टमेन्ट एण्ड फाइनान्स कम्पनी लिमिटेड,
डिल्लीबजार, काठमाण्डौ ।


विषय:- आर्थिक वर्ष २०७२/७३ को वित्तीय विवरण प्रकाशन गर्न स्वीकृति प्रदान गरिएको सम्बन्धमा ।

महाशय,

त्यस संस्थाले पेश गरेको आर्थिक वर्ष २०७२/७३ को लेखापरीक्षण भएको वासलात, नाफा नोक्सान हिसाव, सोसँग सम्बन्धित अनुसूचीहरू, नगद प्रवाह विवरण, लेखापरीक्षकको प्रतिवेदन, लङ्गफर्म अडिट रिपोर्ट समेतका आधारमा गैर-स्थलगत सुपरिवेक्षण गर्दा देखिएका कैफियतहरूका सम्बन्धमा देहायका निर्देशन सहित स्वीकृति प्रदान गरिएको व्यहोरा निर्णयानुसार जानकारी गराउँदछु ।

- क) देहायका निर्देशनहरू शेरधनीहरूको जानकारीका लागि वार्षिक प्रतिवेदनको छुट्टै पानामा प्रकाशित गर्न र निर्देशनहरूको कार्यान्वयन गर्ने गरी आर्थिक वर्ष २०७२/७३ को वित्तीय विवरणहरू वार्षिक साधारणसभा प्रयोजनको लागि प्रकाशन गर्न स्वीकृति प्रदान गर्ने ।
१. संस्थाको वासलात बाहिरको कारोवार र बजार जोखिम व्यवस्थापन सम्बन्धी नीति तथा निर्देशिका तर्जुमा गर्नुहुन ।
२. नेपाल एकाउण्टिङ स्ट्याण्डर्डले गरेको व्यवस्था अनुसार हासकङ्गी रकमलाई स्थिर सम्पत्तिबाट घटाउने गर्नुहुन ।
३. सम्पत्ति शुद्धिकरण तथा आतंकवादी कार्यमा वित्तीय लगानी निवारण सम्बन्धी व्यवस्था तर्फ एकीकृत निर्देशन, २०७२ को निर्देशन नं १९ बमोजिम ग्राहकको जोखिम वर्गीकरण र अनुगमन सम्बन्धी व्यवस्थाको पालना गर्नुहुन ।
४. आन्तरिक लेखापरीक्षण, बाह्य लेखापरीक्षण साथै यस बैंकको स्थलगत निरीक्षण तथा गैर स्थलगत सुपरिवेक्षण प्रतिवेदनमा औल्याइएका कैफियतहरू सुधार गर्नु हुन ।
- ख) संस्थाले प्रस्ताव गरे अनुसार आर्थिक वर्ष २०७२/७३ मा बाँडफाँडको लागि उपलब्ध चुक्ता पुँजी रु. २२ करोडको १०.५० प्रतिशतले हुने रु. २ करोड ३१ लाख बराबरको बोनस शेर तथा चुक्ता पुँजीको ०.५५ प्रतिशत अर्थात रु. १२ लाख १५ हजार ७ सय ८९ पैसा ४७ मात्र नगद लाभांश (कर प्रयोजनको लागि) संस्थाको साधारण सभाले स्वीकृत गरे पश्चात वितरण गर्नुहुन ।

भवदीय


(सुनिता श्रेष्ठ)

उप निर्देशक

बोधार्थ :

श्री नेपाल राष्ट्र बैंक,
बैंक तथा वित्तीय संस्था नियमन विभाग, वालुवाटार ।



श्री इन्भेष्टमेन्ट एण्ड फाइनान्स कं. लि.

(नेपाल राष्ट्र बैंकबाट 'ग' वर्गको इजाजत पत्र प्राप्त संस्था)

Shree Investment and Finance Co. Ltd.

Dilli Bazar, P.O. Box: 10717, Kathmandu, Nepal. Tel: 4422038, 4426146, 4417558, 4415344, Fax: 977-1-4421779, E-mail: shreefin@websurfer.com.np
Branch Office:- Himalayan Road, Biratnagar, Nepal. Tel/Fax: 21-523092



च. नं. २१२-०६३/६४

मिति : २०७३/०५/३१

श्री नेपाल राष्ट्र बैंक
केन्द्रीय कार्यालय,
बित्त कम्पनी सुपरिवेक्षण विभाग,
लैनचौर, काठमाण्डौं ।

बिषय : स्वीकृति प्रदान सम्बन्धमा ।

महाशय,

तहांको पत्र संख्या: वि.कं.सु.वि./गैर स्थलगत/श्री इन्भेष्टमेन्ट/०७३/७४/७७ मिति २०७३/०५/२५को पत्रानुसार यस कम्पनीलाई आ.ब.२०७२/०७३को वार्षिक साधारणसभा सम्पन्न गर्न स्वीकृति प्रदान गर्ने सम्बन्धमा प्राप्त निर्देशन बारे यस कम्पनीको मिति २०७३ भाद्र २९ गतेको सञ्चालक समितिको बैठक नं. २४२ को निर्णयबाट देहाय अनुसार गर्ने गराउने गरि निर्णय भई कम्पनीको वार्षिक प्रतिवेदनमा समेत प्रकाशित गर्ने व्यवस्था मिलाईएको व्यहोरा अनुरोध गर्दछु ।

- १) संस्थाको बासलात बाहिरको कारोबार कर्जा नीति २०७०मा उल्लेख गरिएको हुदा यस सम्बन्धि छुट्टै नीति तर्जुमा नगरिएको तथा जोखिम व्यवस्थापन सम्बन्धमा कम्पनीको जोखिम व्यवस्थापन समितिबाट त्रयमासिक रुपमा प्राप्त हुने प्रतिवेदन उपर सञ्चालक समितिमा छलफल हुने गरेकोले छुट्टै नीति तर्जुमा नगरिएको भएपनि हाल सो सम्बन्धि नीति समेत तयार हुदै रहेका अनुरोध छ ।
- २) कम्पनीको स्थिर सम्पतीको ह्रास कट्टि आयकर ऐनले व्यवस्था गरे अनुरूप हुने गरेको व्यहोरा अनुरोध छ ।
- ३) सम्पती शुद्धिकरण तथा आतंकवादी कार्यमा बित्तीय लगानी निवारणको सम्बन्धमा निर्देशन अनुसार कम्पनीबाट नीति तयार गरि सो अनुसार कार्य भई रहेको अनुरोध छ ।
- ४) आन्तरिक र बाह्य लेखापरीक्षक लगायत त्यस बैंकको स्थलगत तथा गैरस्थलगत निरीक्षणको क्रममा औल्याइएका कैफियतहरु सुधार भई रहेको अनुरोध छ ।

बोधार्थ :

नेपाल राष्ट्र बैंक,
केन्द्रीय कार्यालय,
बैंक तथा बित्तीय संस्था नियमन विभाग,
बालुवाटार, काठमाण्डौं ।

भवदीय,

(शशी राज पाण्डे)

कार्यकारी प्रमुख

Together we deliver



श्री इन्वेष्टमेन्ट एण्ड फाइनेन्स कम्पनी लिमिटेडको प्रवन्धपत्र तथा नियमावलिमा हुने शंसोधन

| हालको व्यवस्था | शंसोधन प्रस्ताव | शंसोधन गर्नु पर्ने कारण |
|--|---|---|
| <p>प्रवन्धपत्र तर्फ दफा ५ बित्तीय संस्थाको पुँजीको संरचना:</p> <p>खण्ड (क) वित्तीय संस्थाको अधिकृत पुँजी रु. ६४,००,००,०००/- (अक्षरेपी रु. चौसठ्ठि करोड मात्र) हुनेछ। उक्त पुँजीलाई रु. १००/- का दरले ६४,००,००० (चौसठ्ठि लाख थान) साधारण शेयरमा विभाजित गरिएको छ।</p> <p>(ख) वित्तीय संस्थाको जारी पुँजी रु. ३२,००,००,०००/- (अक्षरेपी रु. बत्तिस करोड मात्र) हुनेछ।</p> <p>(ग) वित्तीय संस्थाको तत्काल चुक्ता पुँजी रु. १६,००,००,०००/- (अक्षरेपी रु. सोह्र करोड मात्र) हुनेछ। आवश्यकता अनुसार संचालक समितिले यस संस्थाको चुक्ता पुँजीलाई जारी पुँजीसम्म बढाउन सक्नेछ।</p> <p>(घ) संस्थापक शेयरधनीहरूलाई “क” समुहमा बर्गिकरण गरिएको छ। यो समुहको शेयर स्वामित्व ५१ प्रतिशत हुनेछ।</p> <p>(ङ) सर्वसाधारणमा बिक्री गरिने शेयरका शेयरधनीलाई समुह “ख” मा बर्गिकरण गरिएको छ। यो समुहको शेयर स्वामित्व ४९ प्रतिशत हुनेछ।</p> | <p>प्रवन्धपत्र तर्फ दफा ५ बित्तीय संस्थाको पुँजीको संरचनामा शंसोधन :</p> <p>खण्ड (क) वित्तीय संस्थाको अधिकृत पुँजी रु. १,००,००,००,०००/- (अक्षरेपी रु. एक अरब मात्र) हुनेछ। उक्त पुँजीलाई रु. १००/- का दरले १,००,००,००० (एक करोड थान) साधारण शेयरमा विभाजित गरिएको छ।</p> <p>(ख) वित्तीय संस्थाको जारी पुँजी तथा चुक्ता पुँजी रु. ३९,९९,९९,३८०/- (अक्षरेपी उनान्चालिस करोड एकानव्वे लाख एकानव्वे हजार तिनसय अस्सि रुपैया मात्र) हुनेछ।</p> <p>(ग) शंसोधन गरि खारिज गरिएको।</p> <p>(घ) संस्थापक शेयरधनीहरूलाई “ख” समुहमा बर्गिकरण गरिएको छ। यो समुहको शेयर स्वामित्व ५३.३१ प्रतिशत हुनेछ।</p> <p>(ङ) सर्वसाधारणमा बिक्री गरिने शेयरका शेयरधनीलाई समुह “ख” मा बर्गिकरण गरिएको छ। यो समुहको शेयर स्वामित्व ४६.६९ प्रतिशत हुनेछ।</p> | <p>नेपाल राष्ट्र बैंकको पत्र संख्या बै.वि.नि.वि./नीति/परिपत्र/कखग/२/०७२/७३ मिति २०७२/०४/२१ को निर्देशन अनुसार शंसोधन गर्नु पर्ने</p> <p>यस वर्षको बोनश शेयर तथा एभरेष्ट फाइनेन्स कम्पनी मर्जर भए पश्चात जारी तथा चुक्ता पुँजी दुवैमा वृद्धि हुने भएकोले एकै प्रकार गरिएको।</p> <p>एभरेष्ट फाइनेन्स लिमिटेड यस कम्पनीमा मर्ज भए पश्चात हुने पुँजीको स्वामित्वमा परिवर्तन हुने भएकोले शंसोधन गर्नु पर्ने।</p> |
| <p>नियमावलि तर्फ नियम ८ संचालकको संख्या र कार्यकाल:</p> <p>(३) संचालकको पदावधि ४ वर्षको हुनेछ र पदावधि समाप्त भएको संचालक पुनः निर्वाचित वा नियुक्ती हुन सक्नेछ।</p> <p>नियम १९ कार्यकारी प्रमुखको नियुक्ति तथा निजको अधिकार र कर्तव्य</p> <p>(३) कार्यकारी प्रमुखको पदावधि चार वर्षको हुनेछ र निजको पुनर्नियुक्ति हुन सक्नेछ।</p> | <p>नियमावलि तर्फ नियम ८ को संचालकको संख्या र कार्यकालमा शंसोधन :</p> <p>(३) संचालकको पदावधि ४ वर्षको हुनेछ र पदावधि समाप्त भएको संचालक पुनः निर्वाचित वा नियुक्ती हुन सक्नेछ। तर निर्वाचित वा मनोनित हुने संचालकको कार्यकाल लगातार २ (दुई) पटक भन्दा बढी हुने छैन</p> <p>नियम १९ कार्यकारी प्रमुखको नियुक्ति तथा निजको अधिकार र कर्तव्यमा शंसोधन</p> <p>(३) कार्यकारी प्रमुखको पदावधि चार वर्षको हुनेछ र निजको पुनर्नियुक्ति हुन सक्नेछ। तर निजको कार्यकाल लगातार २ (दुई) पटक भन्दा बढी हुने छैन।</p> | <p>ने.रा. बैंकको पत्र संख्या बै. वि.नि.वि./नीति/परिपत्र/कखग/१६/०७१/७२ मिति २०७१/११/०४को निर्देशन अनुसार शंसोधन गर्नु पर्ने।</p> <p>ऐ. ऐ. बमोजिम शंसोधन गर्नु परेको।</p> |

